

Edel Weiss
MFH-ÜBERBAUUNG SEEBÜELSTRASSE, 8185 WINKEL

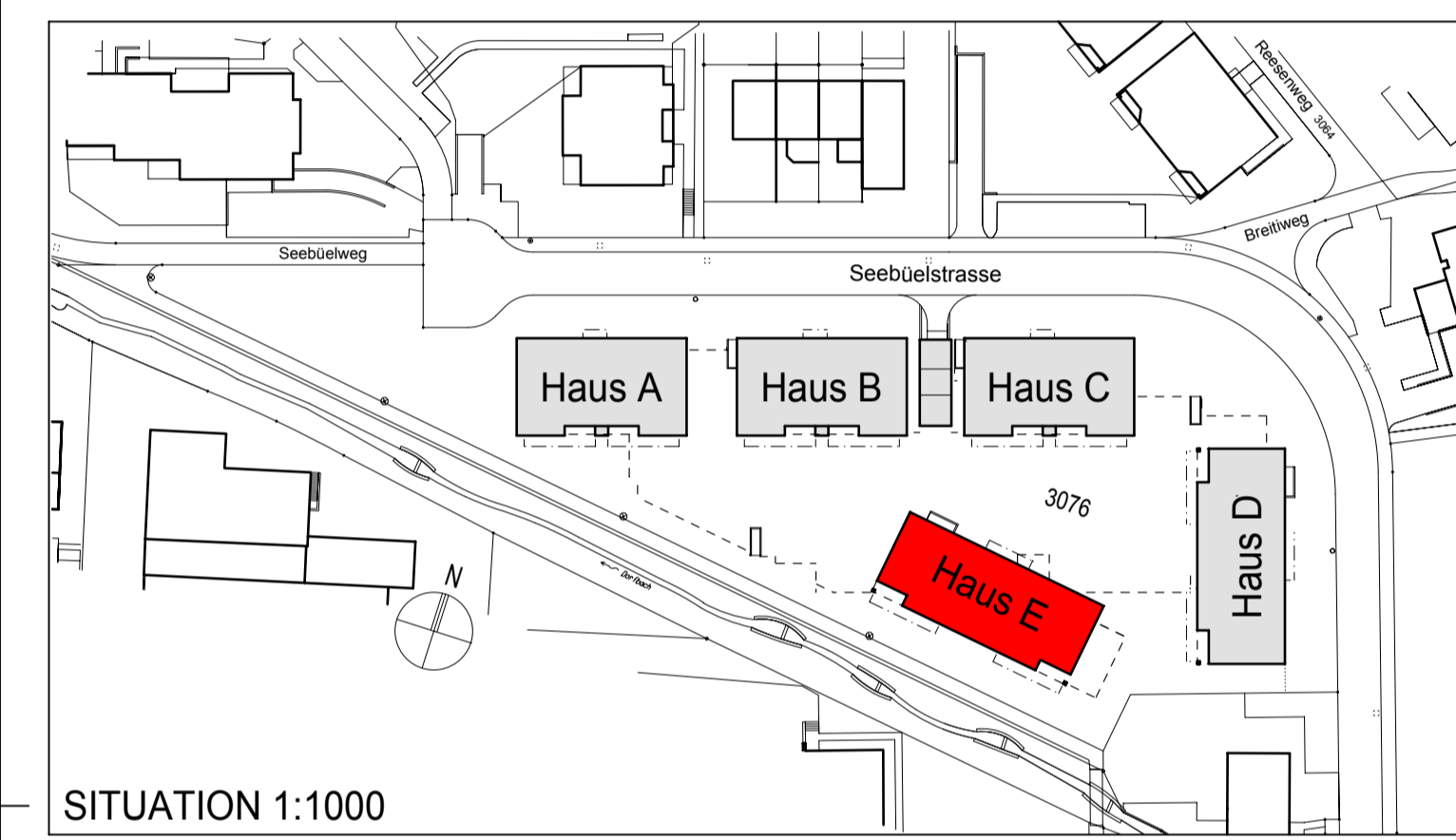
BAUHERR: GUIDO THALER AG, ZÜRCHERSTRASSE 262, 8406 WINTERTHUR
 OBJEKTNUMMER: 1592

DACHGESCHOSS **HAUS E**

GEZEICHNET: R. BRANDENBERGER
 DATUM: 14.06.2004
 MASSSTAB: 1:50
 PLANNUMMER: 1592-44N

REVISIONEN

A	Wohnung E8 > Zimmer 1+2 mit elektr. Verbunddraffstoren und je 2 Dachfenstern, Fenster bei Küche 2-flügelig, Duschwanne in Fließgalerie in Wo/Du, Handtuchradiator in Bad	15.06.2004	R. Brandenberger
B	Wohnung E8 > Cheminée eingezeichnet	20.07.2004	R. Brandenberger
C	Wohnung E7 > Zimmer 1+2 elektrische Verbunddraffstoren, Bad und Wc umgestellt	09.08.2004	R. Brandenberger
D	Wohnung E7 > Bad umgestellt	12.08.2004	R. Brandenberger
E	Wohnung E7 > Türen zu Bad und Zimmer 1 umgebändert (Schiebetüröffnung ist im Norden)	26.08.2004	R. Brandenberger
F	Wohnung E7 > Küche gemäss Küchenbauer eingezeichnet	07.10.2004	R. Brandenberger
G	Wohnung E8 > Küche gemäss Küchenbauer mit Abweichungen eingezeichnet	07.10.2004	R. Brandenberger
H	Wohnung E8 > Dachfenster entfallen	22.10.2004	R. Brandenberger
J	Wohnung E7 > Cheminée eingezeichnet	21.12.2004	R. Brandenberger
K	Wohnung E8 > Küche gem. Küchenbauer geändert	11.02.2005	JB
L	Wohnung E7 > Türen zu Bad mit 10cm Anschlag (Sturzaufleger für Türe da Plette durchlaufend)	30.03.2005	R. Brandenberger
M	Wohnung E7 > Apparate gemäss SanitärAuswahl eingezeichnet	19.05.2005	R. Brandenberger
N	Wohnung E8 > Apparate gemäss SanitärAuswahl eingezeichnet	19.05.2005	R. Brandenberger



± 0.00 = 439.30 Meter über Meer = Oberkant fertig Boden Treppenhaus Erdgeschoss

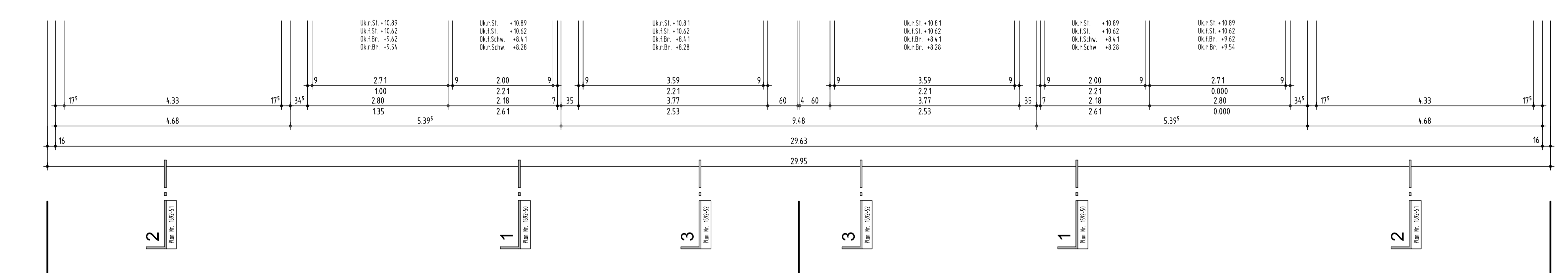
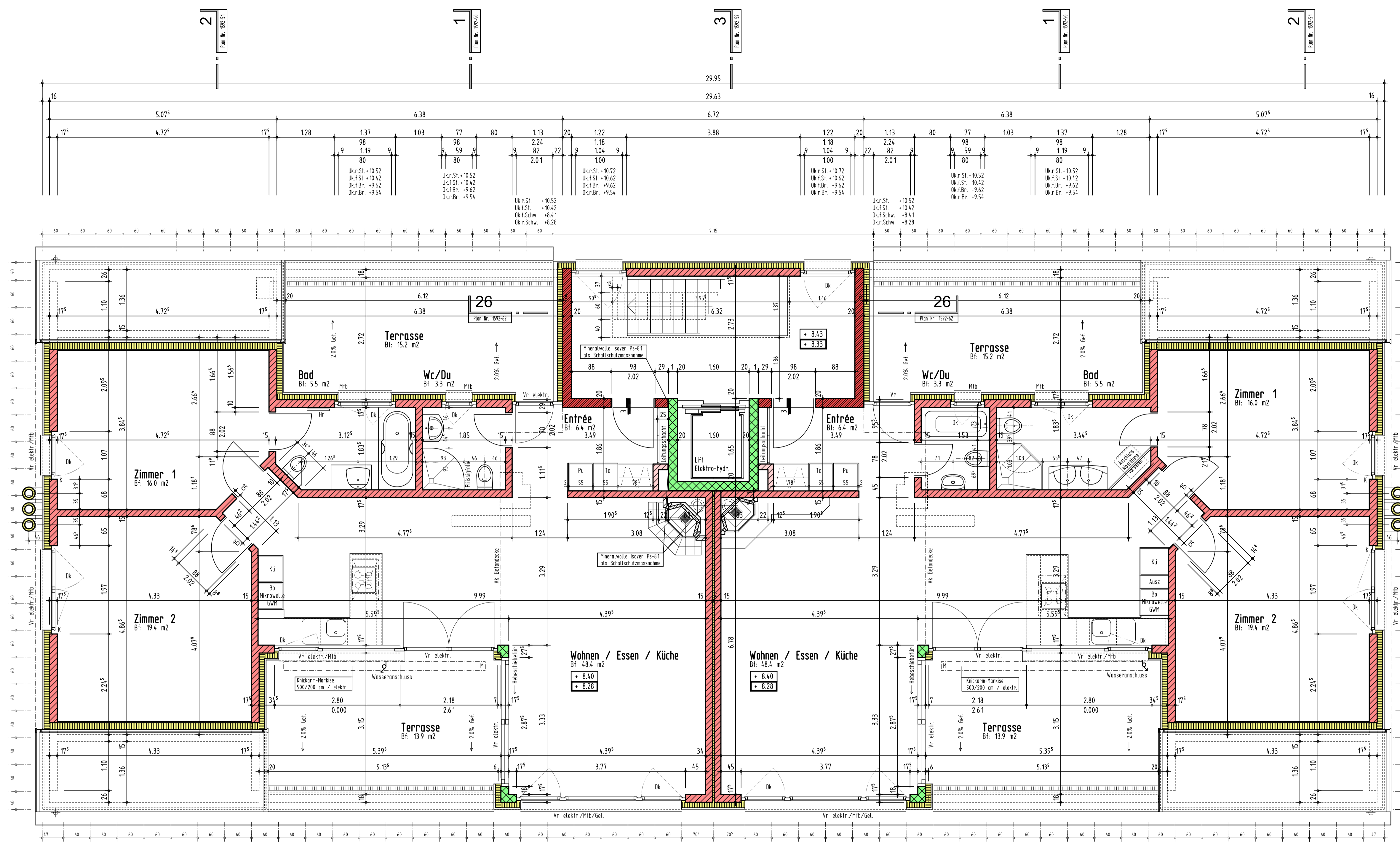
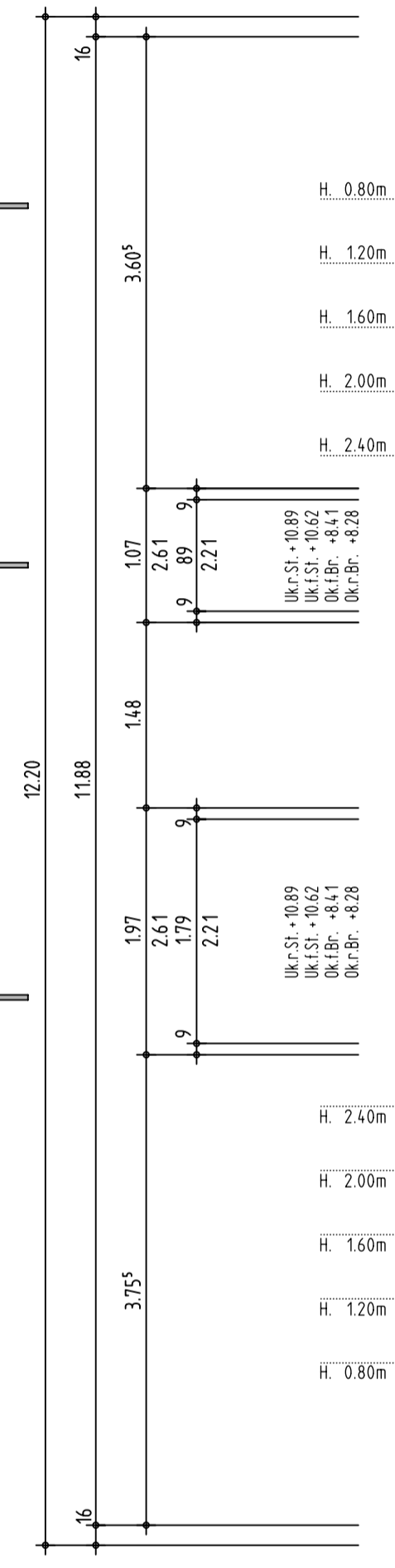

SCHRAFFUR- UND FARBLEGENDE

	Ortbeton		vorfabrizierter Beton
	Kalksandstein		nachträgliche Vormauerung in Kalksandstein
	Swissmodul-Backstein		nachträgliche Vormauerung in Swissmodul-Backstein
	Schalldämmstein Calmo		Mörtel / Gips
	Betonwerkstein / Kunststein		Natursteine
	Wärmedämmung		Sperrschichten

ERLÄUTERUNGEN ZU PLANABKÜRZUNGEN

Ausz	Auszugschrank	Ok.r.Sch.	Oberkant rohe Schwelle
Ba	Bodenablauf	Pu	Putzschrank
Bo	Backofen	Rad	Radiator
Dw	Dachwasserablauf	Ta	Tablarschrank
Dk	Drehkippflügel Fenster	Tu	Tumbler
Gard	Garderobe	Uk.f.St.	Unterkant fertig Sturz
Gel	Geländer	Uk.r.St.	Unterkant roher Sturz
Hr	Handtuchradiator elektrisch	Vr	Verbunddraffstoren
K	Kurbel Verbunddraffstoren	Vr elektr.	Verbunddraffstoren mit elektrischen Antrieb
Kü	Kühlschrank	Wm	Waschmaschine
Ls	Lichtschacht	Wt	Waschturm
M	Motor der elektrisch angetriebenen Knickarmmarkise	Zem.schw.	Zementschwelle
Mfb	Metallfensterbank		
Ok.f.Br.	Oberkant fertig Brüstung		
Ok.r.Br.	Oberkant rohe Brüstung		
Ok.f.Sch.	Oberkant fertig Schwelle		

BESONDERHEITEN
 Sämtliche Türhöhen sind ab höherem fertigen Boden beziehungsweise Schwelle bis Unterkant roher Sturz zu messen
 In sämtlichen Wohnungs- und Treppenhauswänden dürfen keinerlei Installationen (Sanitär, Elektro, etc.) vorgenommen werden > Schallschutz!



Wohnung E8
 Bruttogeschossfläche 102.6 m² (exkl. Leitungsschächte)

Wohnung E7
 Bruttogeschossfläche 102.6 m² (exkl. Leitungsschächte)