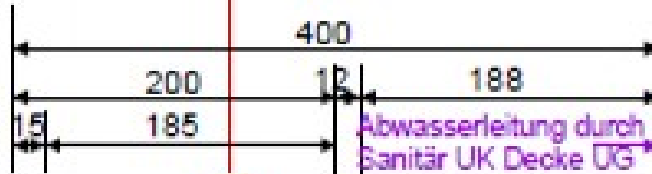


Eingang  
für Keller  
und Whg OG



Abwasserleitung durch  
Sanitär UK Decke UG


Abwasserleitung durch  
Baumeister

KS 02 überdeckt  
Suchen und höher legen  
Deckel befahrbar 1To.

DW  
DWS 2

Server

Vorraum  
Treppen




Kaffee  
Mikrowelle  
auf USM-Möbel

Einbaumöbel  
-Boiler  
-Kehricht

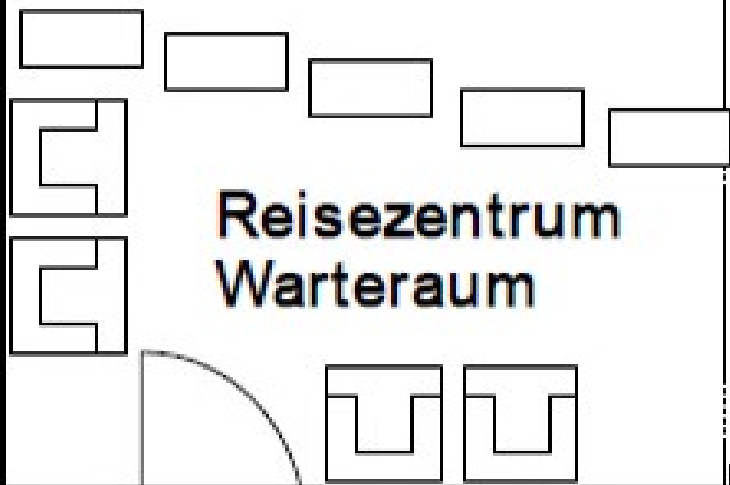
Dm 150mm ->

KS 01  
neu Durchlauf-  
rinne

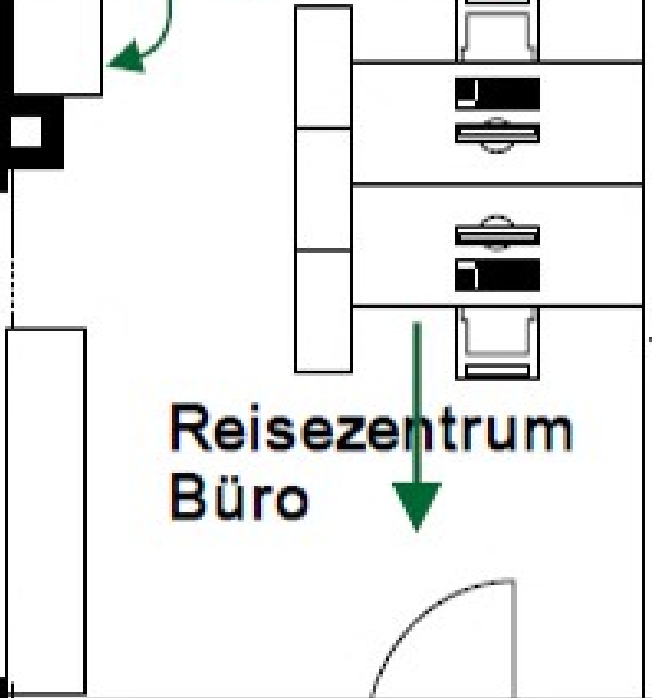


447

Tresor



Reisezentrum  
Warteraum



Reisezentrum  
Büro

Brüstungskanal

NBR Dm 100mm ->

DW  
DWS 1

DW  
DWS 3

Eingang  
Publikum

Anschluss  
Prisma-System

Eingang  
Personal

PVC Dm 100mm ->