

Konzeptionelles Designprojekt eines Gebäudes,
gelegen an der Adresse:
Schweiz, Kreuzweg, Parzelle 128, 3238 Gals

Nº	Bezeichnung des Plans
1	Projektzusammenstellung
2	Grundriss mit Raumlisse des 2. Obergeschosses
3	Grundrisslösung des 2. Obergeschosses
4	Konstruktionsplan des 2. Obergeschosses
5	Schema der Wasserversorgung und Abwasserleitung des 2. Obergeschosses
6	Spezifikation der Sanitäreanlagen des 2. Obergeschosses
7	Spezifikation der Sanitäreanlagen des 2. Obergeschosses
8	Spezifikation der Sanitäreanlagen des 2. Obergeschosses
9	Deckenkonstruktionsplan des 2. Obergeschosses
10	Plan der Lüftungsgitter des 2. Obergeschosses
11	Plan der Anordnung der Beleuchtungskörper des 2. Obergeschosses
12	Spezifikation der Beleuchtungskörper des 2. Obergeschosses
13	Plan der Anordnung der Steckdosen und Schalter des 2. Obergeschosses
14	Schema der Beleuchtungsanschlussgruppen des 2. Obergeschosses
15	Plan der Anordnung der Elektroauslässe des 2. Obergeschosses
16	Schema der Ausfüllung der Türöffnungen des 2. Obergeschosses
17	Plan der Bodenbeläge des 2. Obergeschosses
18	Plan der Warmwasser-Fußbodenheizung des 2. Obergeschosses
19	Plan der Deckenoberflächen des 2. Obergeschosses
20	Plan der Wandoberflächen des 2. Obergeschosses
21	Wandabwicklungen der Räume des 2. Obergeschosses Nr. 1. Eingang und Nr. 2. Flur
22	Wandabwicklungen der Räume des 2. Obergeschosses Nr. 3. Schlafzimmer 1 und Nr. 8. Waschküche
23	Wandabwicklungen der Räume des 2. Obergeschosses Nr. 4. Schlafzimmer 2 und Nr. 5. Ankleidezimmer
24	Raumplan des 2. Obergeschosses Nr. 6. Küche-Wohnzimmer und Nr. 9. Zwischengeschoss (Mezzanin)
25	Wandabwicklungen der Räume des 2. Obergeschosses Nr. 6. Küche-Wohnzimmer und Nr. 9. Zwischengeschoss (Mezzanin)
26	Wandabwicklungen der Räume des 2. Obergeschosses Nr. 7. Badezimmer


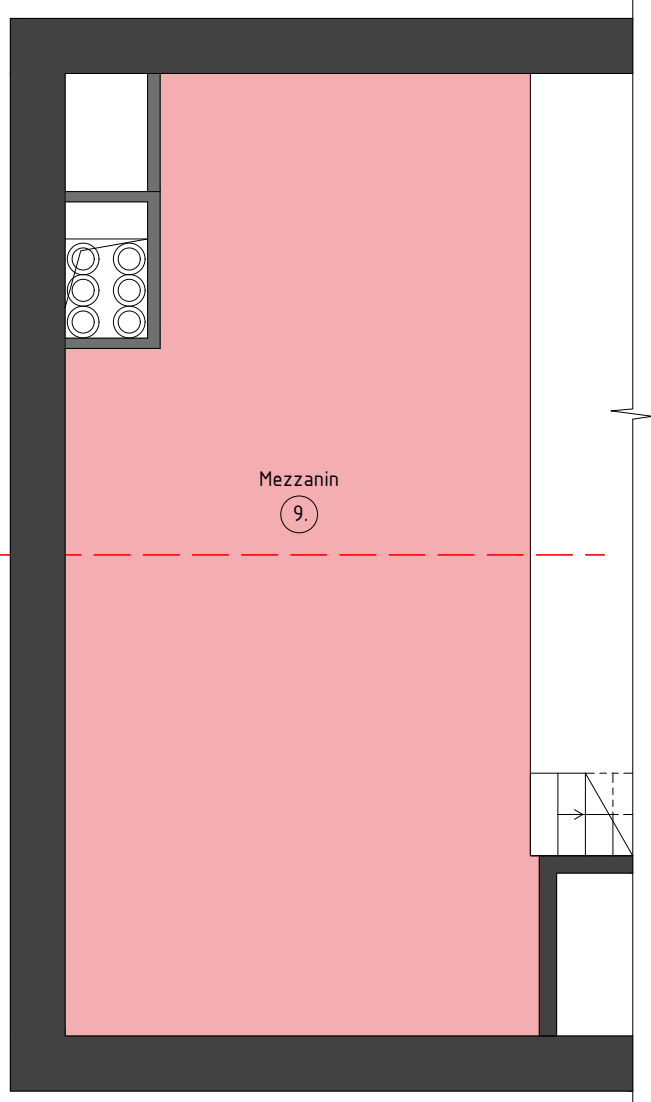
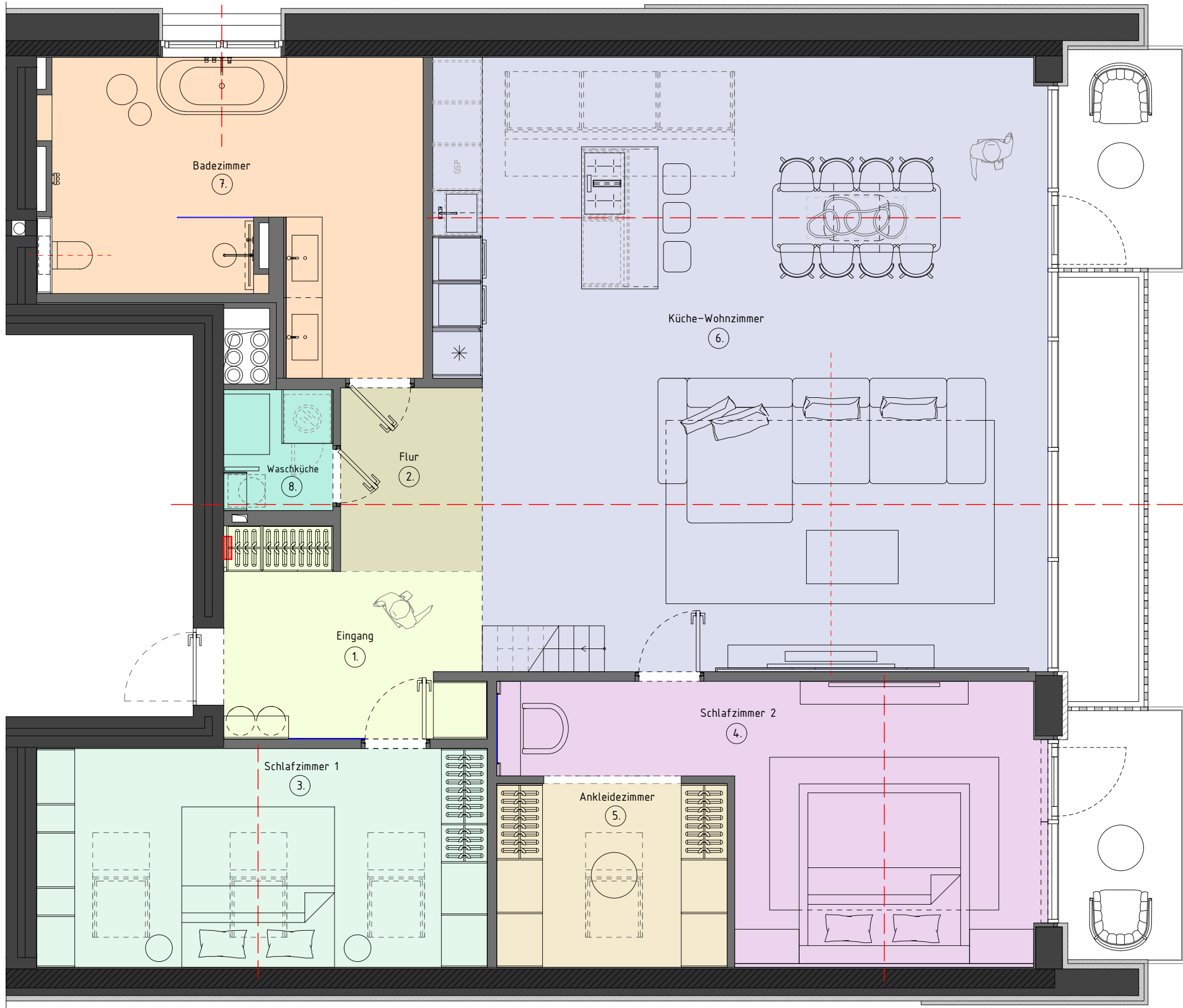
						Konzeptionelles Designprojekt eines Gebäudes, gelegen an der Adresse: Schweiz, Kreuzweg, Parzelle 128, 3238 Gals	Phase	Bl.	Anz. Bl.
							PRO	01	26
Änd.	Menge	Bl.	Dok.-Nr.	Unterschr.	Datum				
Erstellt			ESM Technologie GmbH		02.26				
Geprüft			ESM Technologie GmbH		02.26	Projektzusammenstellung	ESM Technologie GmbH		

Tabelle - Flächenverteilung

Nº	Raum	Fläche
1	Eingang	8,24 m ²
2	Flur	4,46 m ²
3	Schlafzimmer 1	16,90 m ²
4	Schlafzimmer 2	18,53 m ²
5	Ankleidezimmer	7,25 m ²
6	Küche - Wohnzimmer	62,20 m ²
7	Badezimmer	16,80 m ²
8	Waschküche	2,25 m ²
Fläche:		136,63 m ²
9	Mezzanin	22,40 m ²
Gesamtfläche:		159,03 m ²



And.	Menge	Bl.	Dok.-Nr.	Unterschr.	Datum	Konzeptionelles Designprojekt eines Gebäudes, gelegen an der Adresse: Schweiz, Kreuzweg, Parzelle 128, 3238 Gals	Phase	Bl.	Anz. Bl.
Erstellt	ESM Technologie GmbH				02.26		PRO	02	26
Geprüft	ESM Technologie GmbH				02.26	Grundriss mit Raumlste des 2. Obergeschosses	ESM Technologie GmbH		



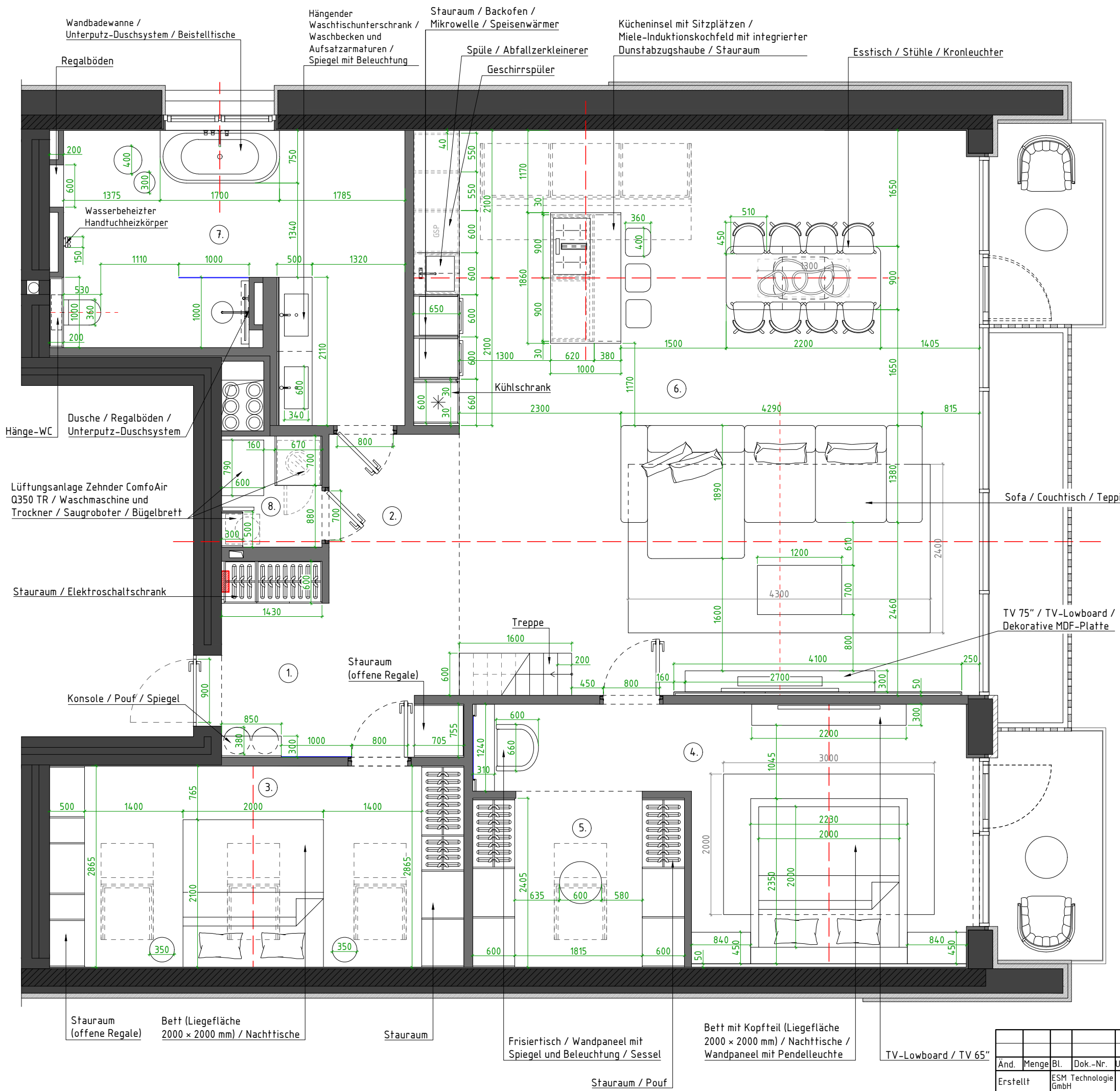
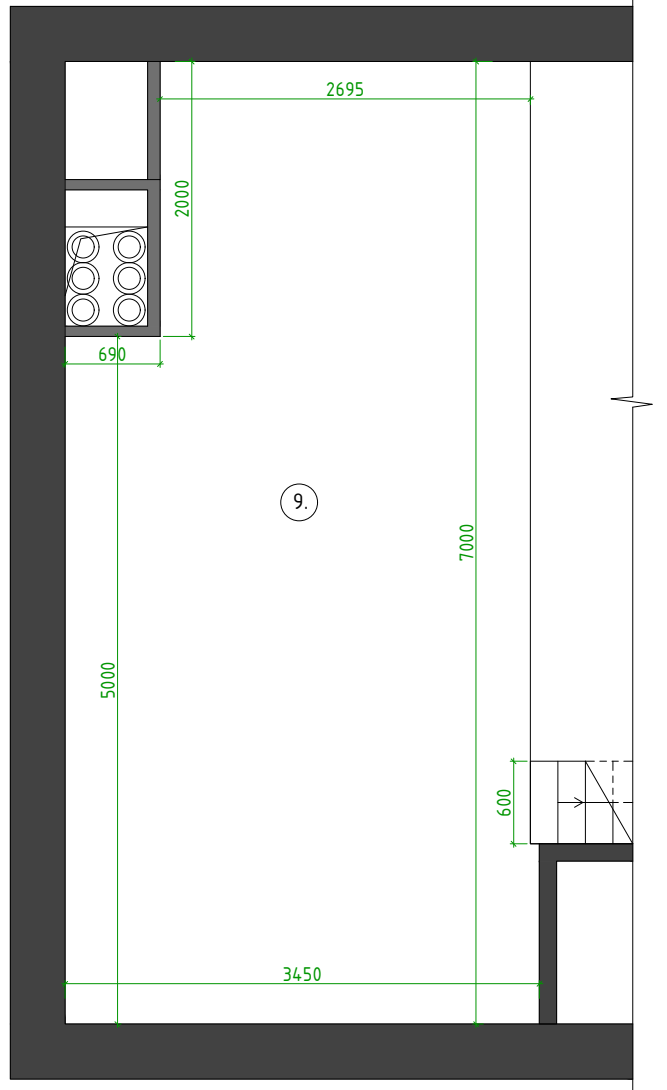


Tabelle - Flächenverteilung

Nº	Raum	Fläche
1	Eingang	8,24 m ²
2	Flur	4,46 m ²
3	Schlafzimmer 1	16,90 m ²
4	Schlafzimmer 2	18,53 m ²
5	Ankleidezimmer	7,25 m ²
6	Küche - Wohnzimmer	62,20 m ²
7	Badezimmer	16,80 m ²
8	Waschküche	2,25 m ²
Fläche:		136,63 m ²
9	Mezzanin	22,40 m ²
Gesamtfläche:		159,03 m ²

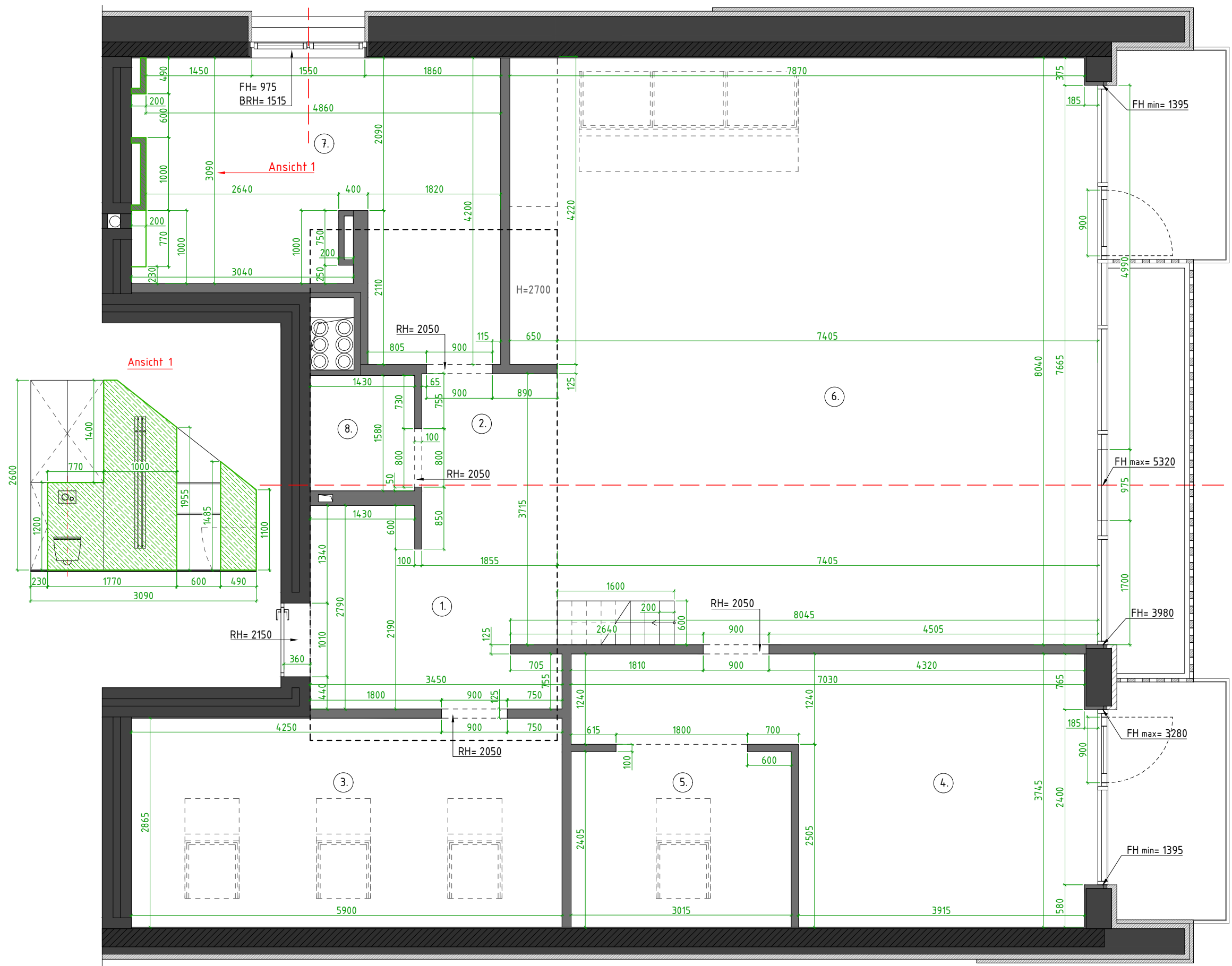


Achtung!
Die Maße der individuell angefertigten Möbel sind in den Wandabwicklungen der Räume angegeben! Zusammen mit den Visualisierungen zu betrachten!

Hinweise:
1. Alle Maße sind in Millimetern angegeben;
2. Alle Möbelmaße sind Richtwerte und müssen vom Möbelhersteller angepasst werden;
3. Die Vermessung durch den Hersteller erfolgt nach Abschluss aller Rohbauarbeiten und nach der Verlegung des Bodenbelags;
4. Bei Fragen oder Unklarheiten ist unverzüglich ESM Technologie zu kontaktieren. Kontakttelefon: +41795760405.

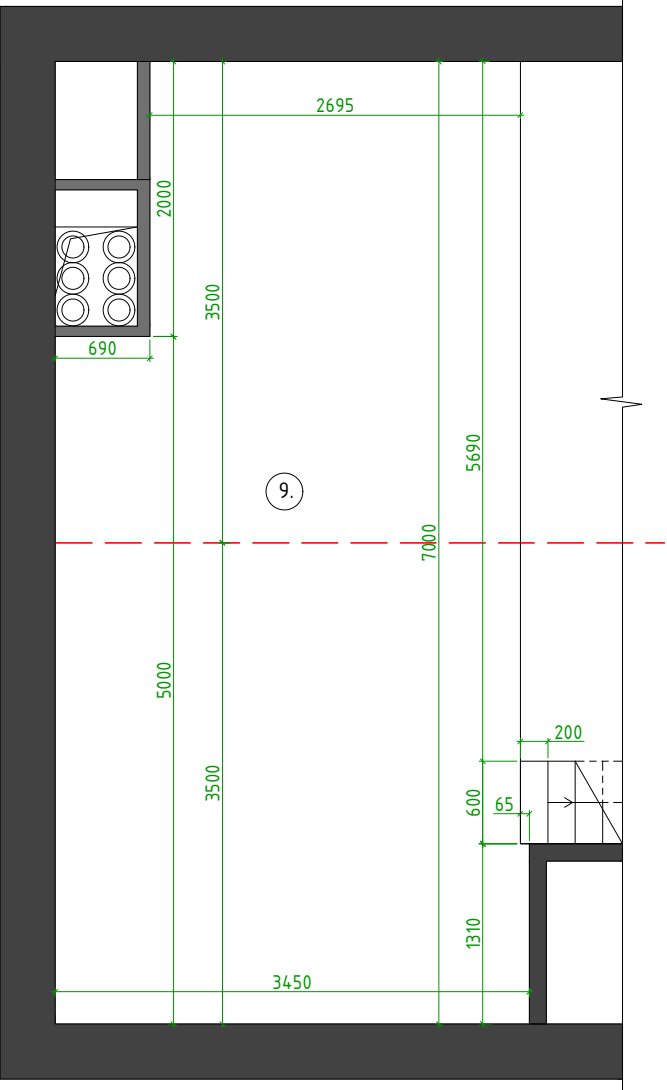
And.	Menge	Bl.	Dok.-Nr.	Unterschr.	Datum	Konzeptionelles Designprojekt eines Gebäudes, gelegen an der Adresse: Schweiz, Kreuzweg, Parzelle 128, 3238 Gals	Phase	Bl.	Anz. Bl.
Erstellt	ESM Technologie GmbH				02.26	Grundrisslösung des 2. Obergeschosses	PRO	03	26
Geprüft	ESM Technologie GmbH				02.26		ESM Technologie GmbH		

Tabelle - Flächenverteilung		
Nº	Raum	Fläche
1	Eingang	8,24 m ²
2	Flur	4,46 m ²
3	Schlafzimmer 1	16,90 m ²
4	Schlafzimmer 2	18,53 m ²
5	Ankleidezimmer	7,25 m ²
6	Küche - Wohnzimmer	62,20 m ²
7	Badezimmer	16,80 m ²
8	Waschküche	2,25 m ²
		Fläche: 136,63 m ²
9	Mezzanin	22,40 m ²
		Gesamtfläche: 159,03 m ²



Ansicht 1

Ansicht 1



- Hinweise:
1. Alle Maße sind in Millimetern angegeben.
 2. Alle Höhenangaben beziehen sich auf das Niveau des fertigen Fußbodens.
 3. Dieser Plan darf nicht zur Bestellung verwendet werden. Alle Maße sind zusätzlich vom jeweiligen Auftragnehmer für jede Arbeitsart vor Ort zu nehmen.
 4. Bei Fragen oder Unklarheiten ist unverzüglich ESM Technologie zu kontaktieren. Kontakttelefon: +41795760405.


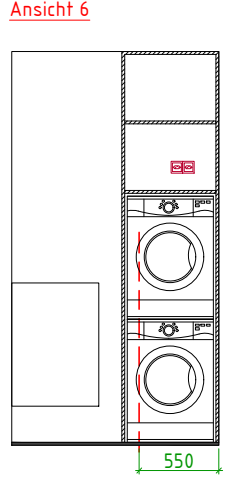
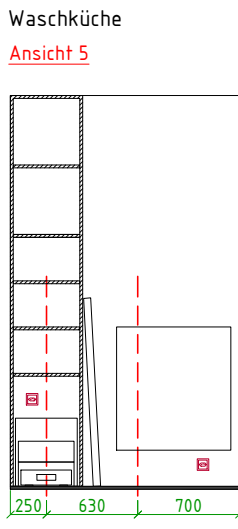
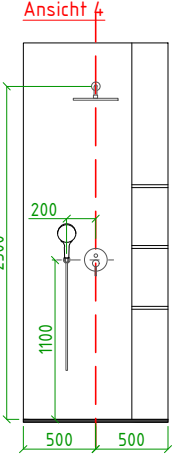
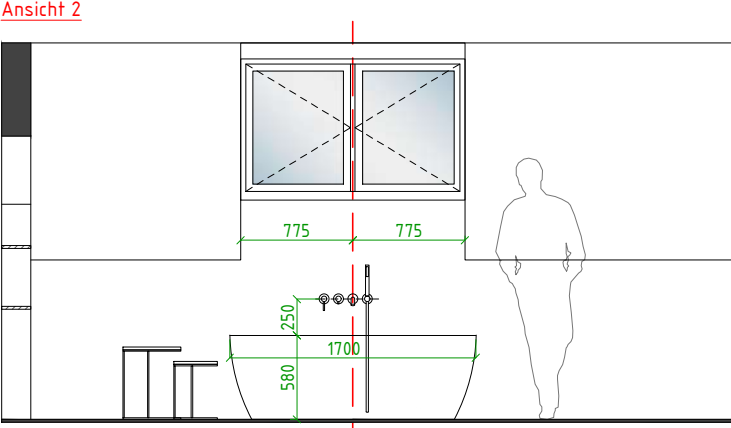
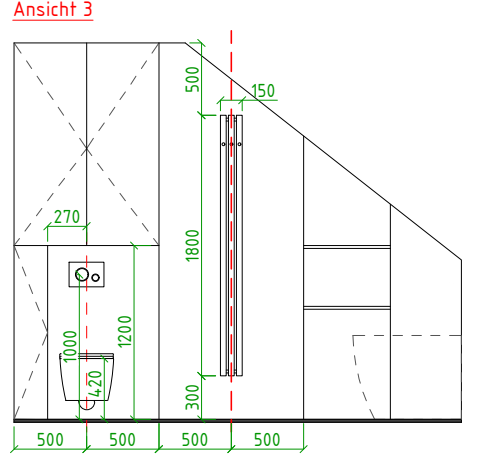
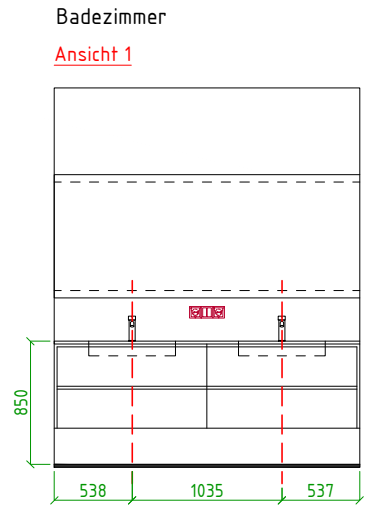
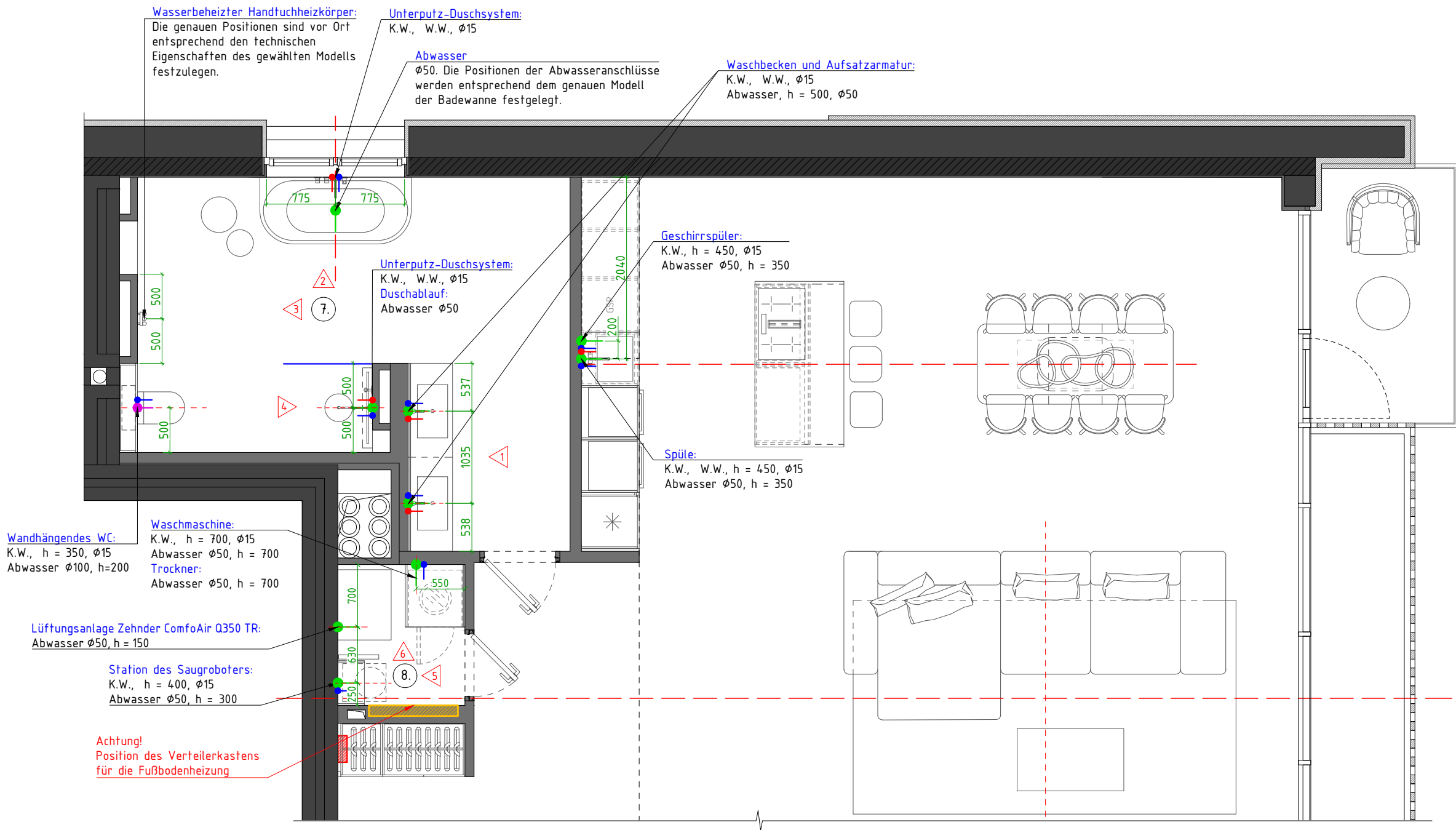
And.	Menge	Bl.	Dok.-Nr.	Unterschr.	Datum	Konzeptionelles Designprojekt eines Gebäudes, gelegen an der Adresse: Schweiz, Kreuzweg, Parzelle 128, 3238 Gals	Phase	Bl.	Anz. Bl.
							PRO	04	26
Erstellt	ESM Technologie GmbH				02.26	Konstruktionsplan des 2. Obergeschosses	ESM Technologie GmbH		
Geprüft	ESM Technologie GmbH				02.26				

Tabelle - Flächenverteilung		
Nº	Raum	Fläche
1	Eingang	8,24 m ²
2	Flur	4,46 m ²
3	Schlafzimmer 1	16,90 m ²
4	Schlafzimmer 2	18,53 m ²
5	Ankleidezimmer	7,25 m ²
6	Küche - Wohnzimmer	62,20 m ²
7	Badezimmer	16,80 m ²
8	Waschküche	2,25 m ²
		Fläche: 136,63 m ²
9	Mezzanin	22,40 m ²
		Gesamtfläche: 159,03 m ²

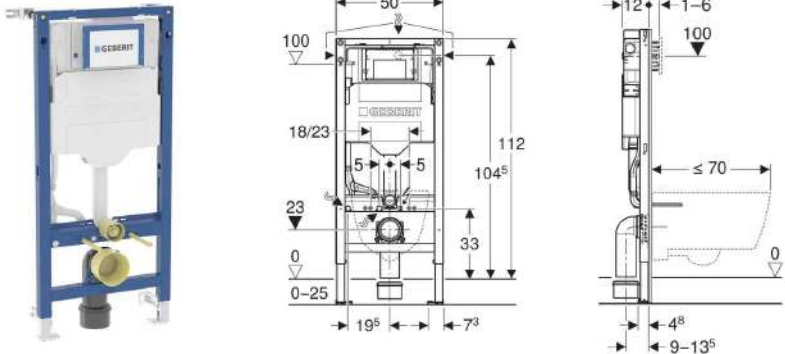
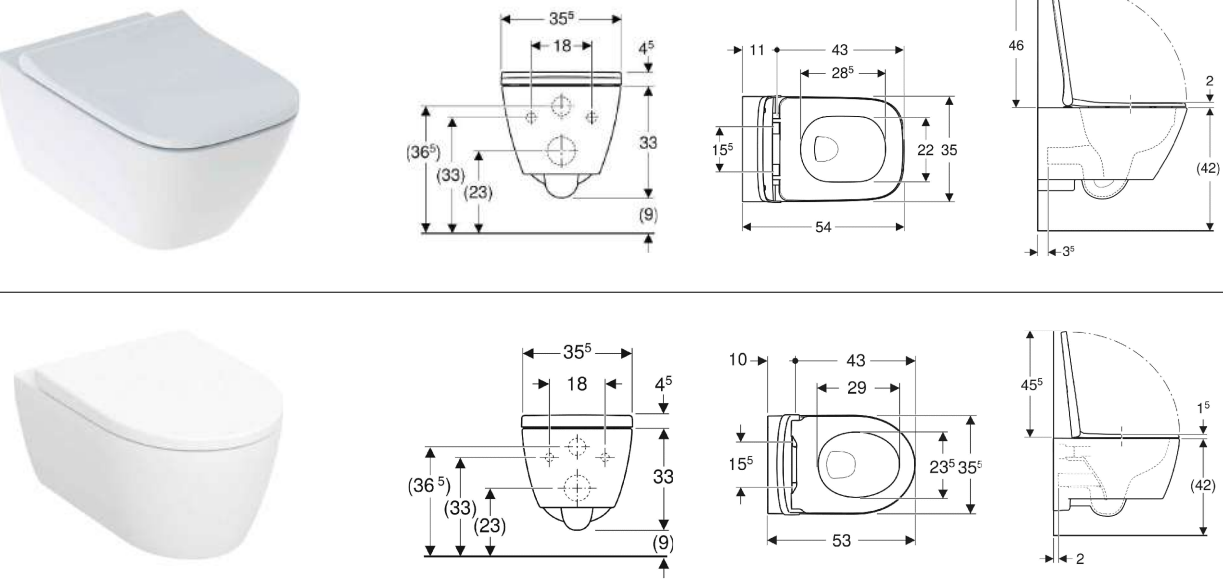
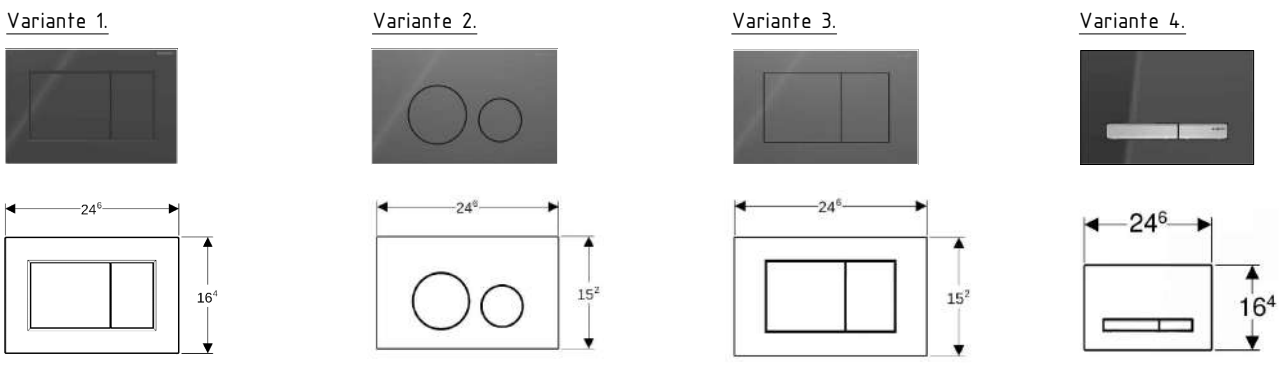
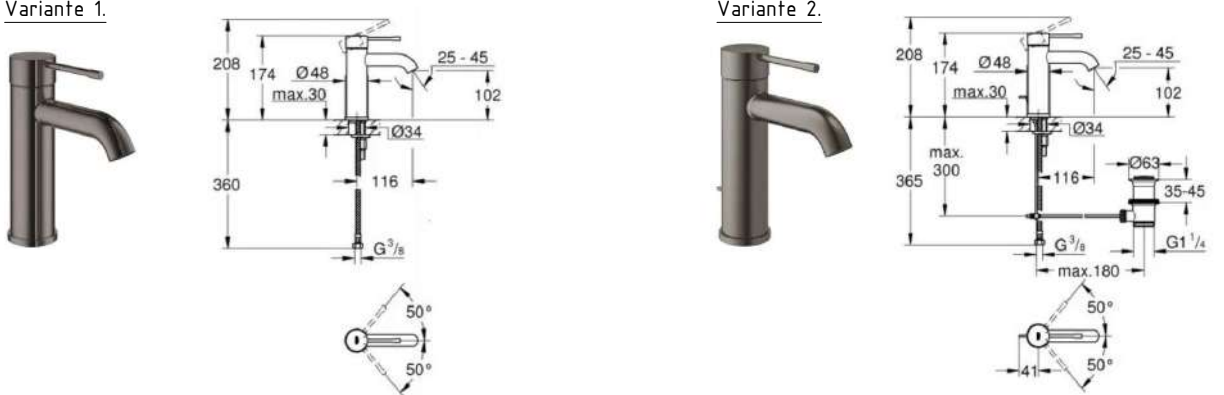
Legende	
Symbol	Beschreibung des Symbols
	Warmwasserauslass
	Kaltwasserauslass
	Abwasserleitung ø50 mm
	Abwasserleitung ø100 mm

- Hinweise:
1. Installation eines Leckageschutzsystems. Die Position ist vor Ort abzustimmen.
 2. Die Installation der Sanitäranlagen ist gemäß den Anweisungen der jeweiligen Hersteller der verwendeten Sanitärprodukte durchzuführen.
 3. Alle Höhenangaben beziehen sich auf das Niveau des fertigen Fußbodens.
 4. Bei Fragen oder Unklarheiten ist unverzüglich ESM Technologie zu kontaktieren. Kontakttelefon: +41795760405.



And.	Menge	Bl.	Dok.-Nr.	Unterschr.	Datum	Konzeptionelles Designprojekt eines Gebäudes, gelegen an der Adresse: Schweiz, Kreuzweg, Parzelle 128, 3238 Gals	Phase	Bl.	Anz. Bl.
Erstellt			ESM Technologie GmbH		02.26	Schema der Wasserversorgung und Abwasserleitung des 2. Obergeschosses	PRO	05	26
Geprüft			ESM Technologie GmbH		02.26		ESM Technologie GmbH		

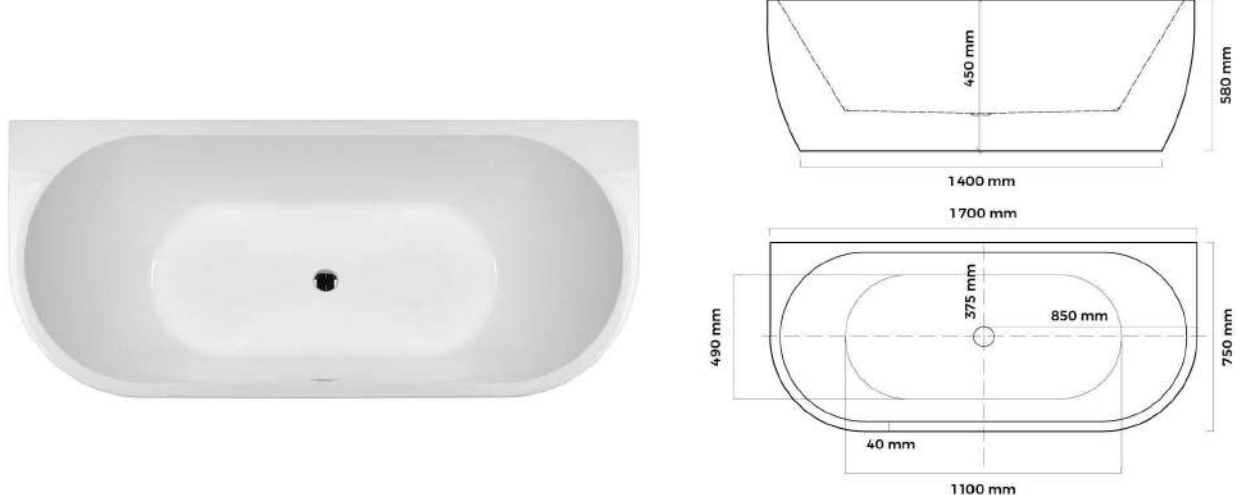
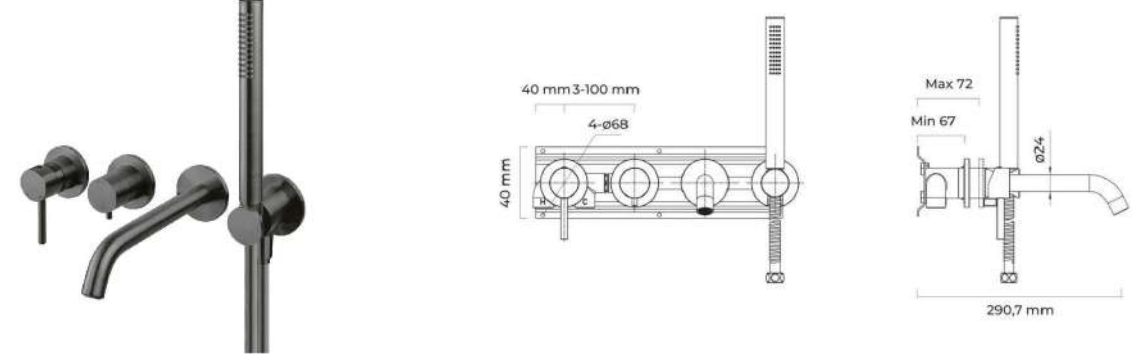

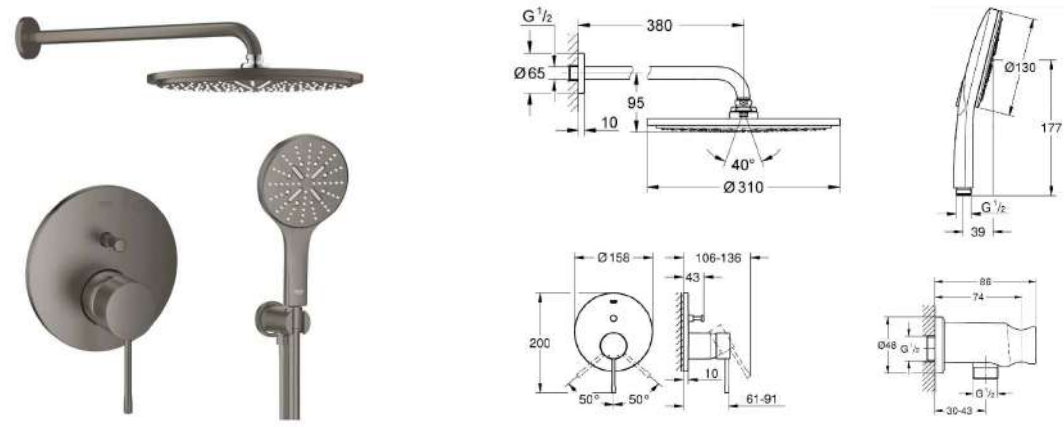
Spezifikation der Sanitäranlagen


<p>Badezimmer</p>	<p>Geberit Duofix Sigma Vorwandelement für Wand-WC 111.320.00.6</p>	<p>Gnagi Aquatech</p>		<p>1Stück</p>
<p>Badezimmer</p>	<p>Wandhängendes WC <i>Die genaue Modellauswahl erfolgt nach Ermessen des Auftraggebers!</i> Variante 1. Set Geberit Smyle Square, weiß 500.683.00.2 Abmessungen: 355 x h375 x 540 mm Variante 2. WC Geberit iCon mit Soft-Close-Sitz, wandhängend, spülrandlos, Wirbelspülung, weiß glänzend 503.046.00.1 Abmessungen: 360 x h335 x 530 mm</p>	<p>Gnagi Aquatech</p>		<p>1Stück</p>
<p>Badezimmer</p>	<p>Betätigungsplatte für WC <i>Die genaue Modellauswahl erfolgt nach Ermessen des Auftraggebers!</i> Variante 1. Geberit Sigma01, schwarz, 115.660.DW.1 Variante 2. Geberit Sigma40 Lava 115.628.JK.1 Variante 3. Geberit Sigma40 Lava 115.629.JK.1 Variante 4. Geberit Sigma 115.788.SD.2</p>	<p>Gnagi Aquatech</p>		<p>1Stück</p>
<p>Badezimmer</p>	<p>Freistehende Armatur <i>Die genaue Modellauswahl erfolgt nach Ermessen des Auftraggebers!</i> Variante 1. Waschtischarmatur Grohe Essence, Modell 23590A01 Variante 2. Waschtischarmatur Grohe Essence Brushed Hard Graphite 23589AL1</p>	<p>Gnagi Aquatech</p>		<p>2Stück</p>

						Konzeptionelles Designprojekt eines Gebäudes, gelegen an der Adresse: Schweiz, Kreuzweg, Parzelle 128, 3238 Gals	Phase	Bl.	Anz. Bl.
And.	Menge	Bl.	Dok.-Nr.	Unterschr.	Datum		PRO	06	26
Erstellt	ESM Technologie GmbH				02.26	Spezifikation der Sanitäranlagen des 2. Obergeschosses	ESM Technologie GmbH		
Geprüft	ESM Technologie GmbH				02.26				

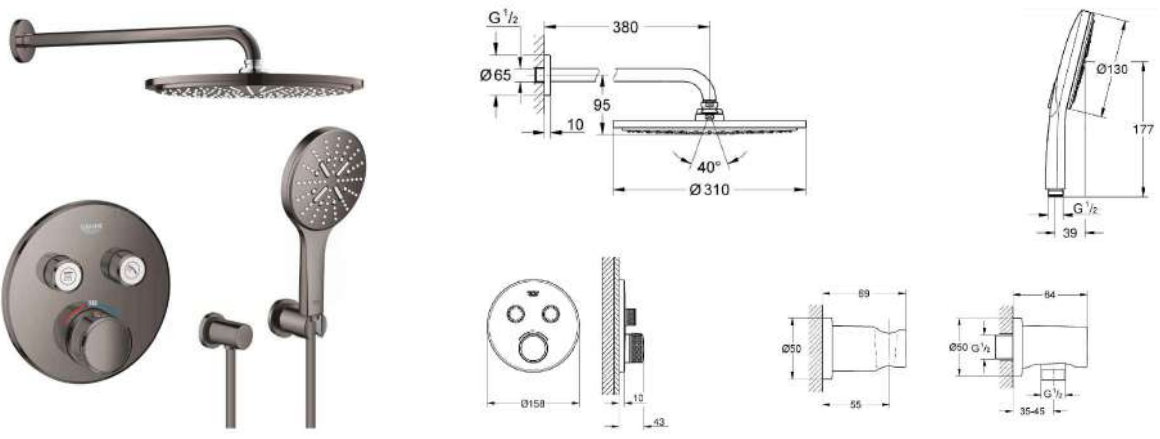
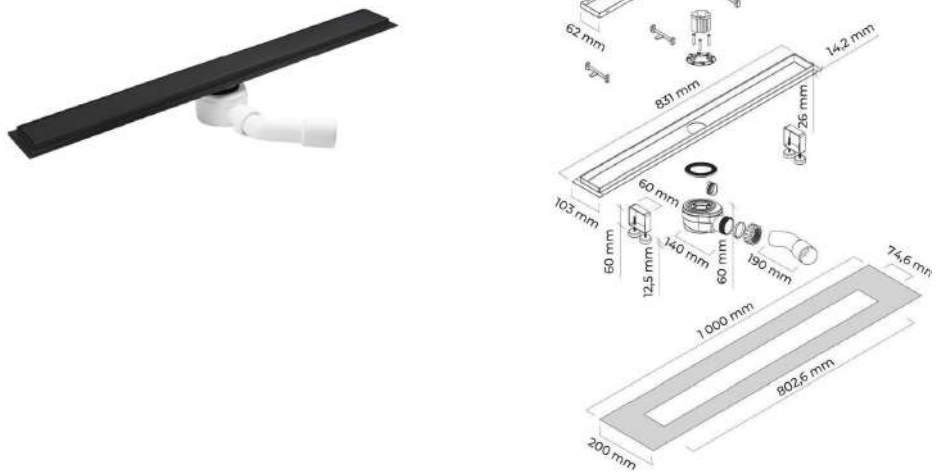
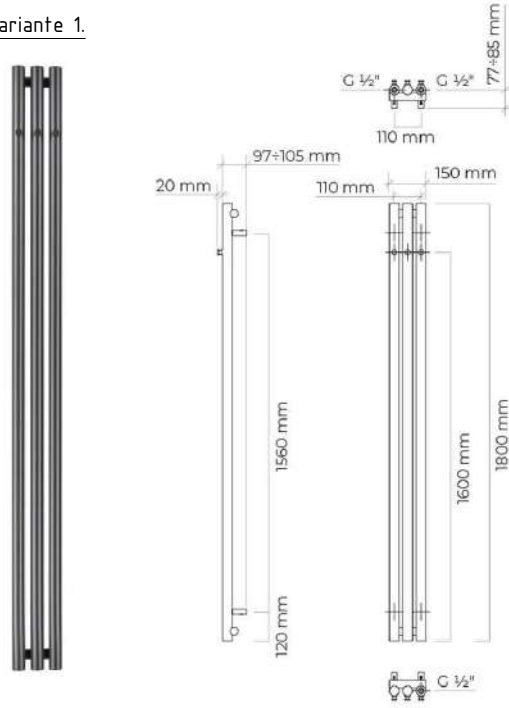
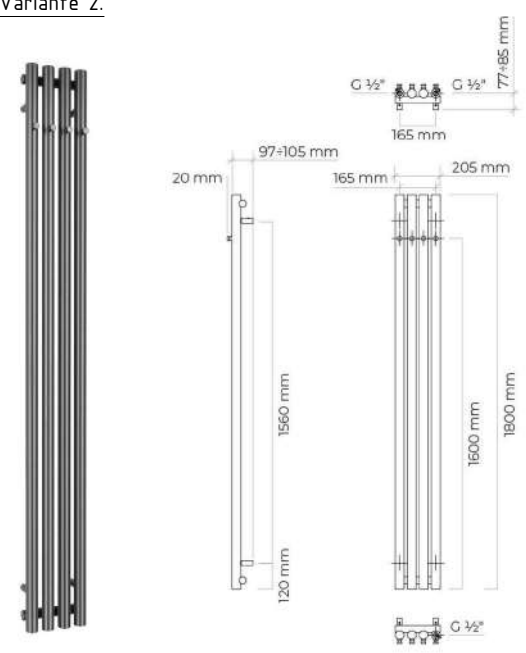



Spezifikation der Sanitäranlagen

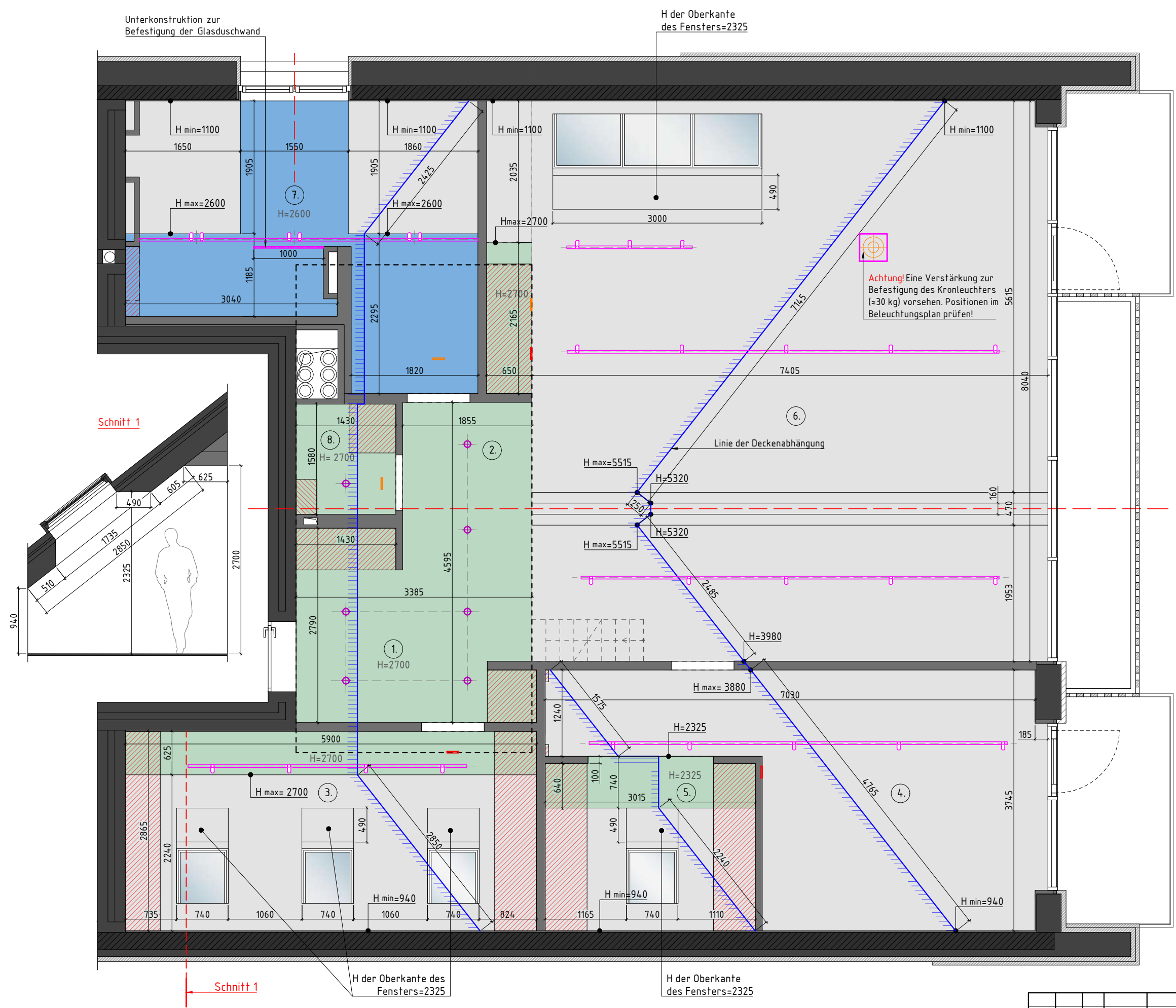
<p>Badezimmer</p>	<p>Deutsch Wandbadewanne Oltens Begna, oval, weiß, 1700 × 750 mm, Artikel 12011000</p>	<p>Gnagi Aquatech</p>		<p>1Stück</p>
<p>Badezimmer</p>	<p>Unterputz-Armatur für Badewanne <i>Die genaue Modellauswahl erfolgt nach Ermessen des Auftraggebers!</i> Variante 1. Unterputz-Armatur für Badewanne/Dusche Oltens Molle mit 4 Öffnungen, Graphit 34.1054.00</p> <p>Variante 2. Badewannen-Set Grohe Essence mit Unterputzmontage, matte Oberfläche, Farbe Hard Graphite. Im Set enthalten: Armatur für zwei Wasserabgänge 24058AL1, Badewannenauslauf 13449AL1, Winkelanschluss 27057AL0, Griff 27074AL0, Handbrause mit einer Strahlart 26866AL0, Brauseschlauch 125 cm 28362A00 und Unterputz-Grundkörper 35600000.</p>	<p>Gnagi Aquatech</p>	<p>Variante 1.</p>  <p>Variante 2.</p> 	<p>1Stück</p>
<p>Badezimmer</p>	<p>Unterputz-Duschset <i>Die genaue Modellauswahl erfolgt nach Ermessen des Auftraggebers!</i> Variante 1. Unterputz-Duschset Grohe Essence mit Regendusche und Handbrause, Graphit (24058AL1, 26066AL0, 28362A01, 26658AL0, 26574AL0)</p>	<p>Gnagi Aquatech</p>	<p>Variante 1.</p> 	<p>1Stück</p>

Konzeptionelles Designprojekt eines Gebäudes, gelegen an der Adresse: Schweiz, Kreuzweg, Parzelle 128, 3238 Gals						Phase	Bl.	Anz. Bl.
Änd.	Menge	Bl.	Dok.-Nr.	Unterschr.	Datum	PRO	07	26
Erstellt	ESM Technologie GmbH				02.26	Spezifikation der Sanitäranlagen des 2. Obergeschosses		
Geprüft	ESM Technologie GmbH				02.26	ESM Technologie GmbH		

Spezifikation der Sanitäreanlagen

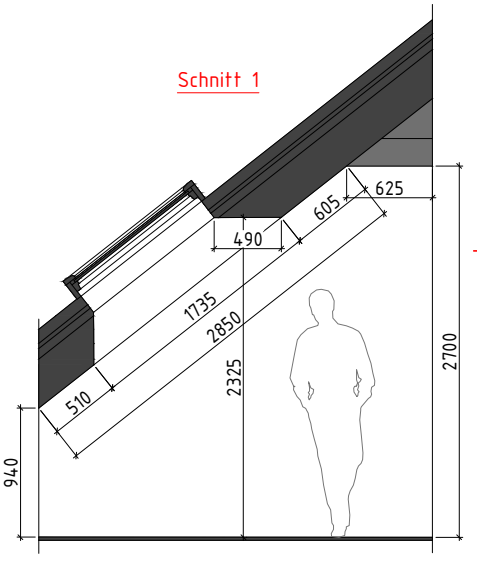
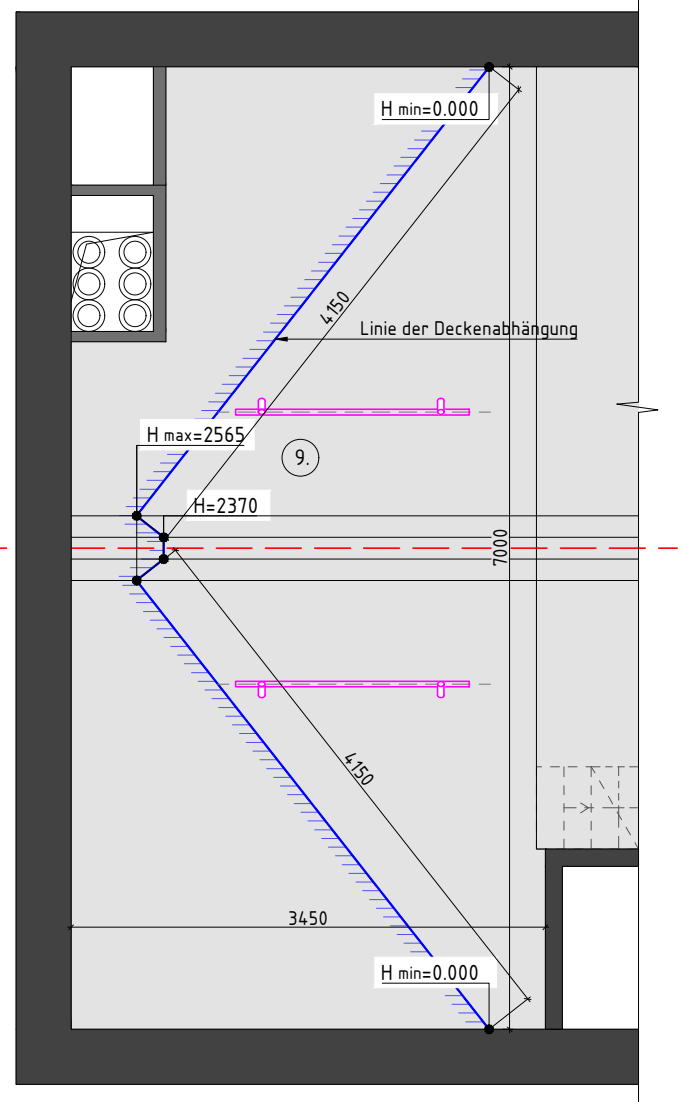
<p>Badezimmer</p>	<p>Variante 2. Thermostatisches Unterputz-Duschset Grohe Grohtherm SmartControl mit Regendusche und Handbrause, Farbe Graphit (29119A00, 27074A00, 27057A00, 28362A01, 26066A00, 26574A00)</p>	<p>Gnagi Aquatech</p>	<p>Variante 2.</p> 		
<p>Badezimmer</p>	<p>Duschablauf Oltens Langan, 800 mm, schwarz, Artikel 30007300</p>	<p>Gnagi Aquatech</p>		<p>1Stück</p>	
<p>Badezimmer</p>	<p>Heizkörper für Badezimmer Die genaue Modellauswahl erfolgt nach Ermessen des Auftraggebers!</p> <p>Variante 1. Heizkörper Oltens Stang 180 x 15 cm, Graphit, Artikel 55011400</p> <p>Variante 2. Heizkörper Oltens Stang 180 x 20,5 cm, Graphit, Artikel 55012400</p>	<p>Gnagi Aquatech</p>	<p>Variante 1.</p> 	<p>Variante 2.</p> 	<p>1Stück</p>

						Konzeptionelles Designprojekt eines Gebäudes, gelegen an der Adresse: Schweiz, Kreuzweg, Parzelle 128, 3238 Gals	Phase	Bl.	Anz. Bl.
Änd.	Menge	Bl.	Dok.-Nr.	Unterschr.	Datum		PRO	08	26
Erstellt	ESM Technologie GmbH				02.26	Spezifikation der Sanitäreanlagen des 2. Obergeschosses	ESM Technologie GmbH		
Geprüft	ESM Technologie GmbH				02.26				

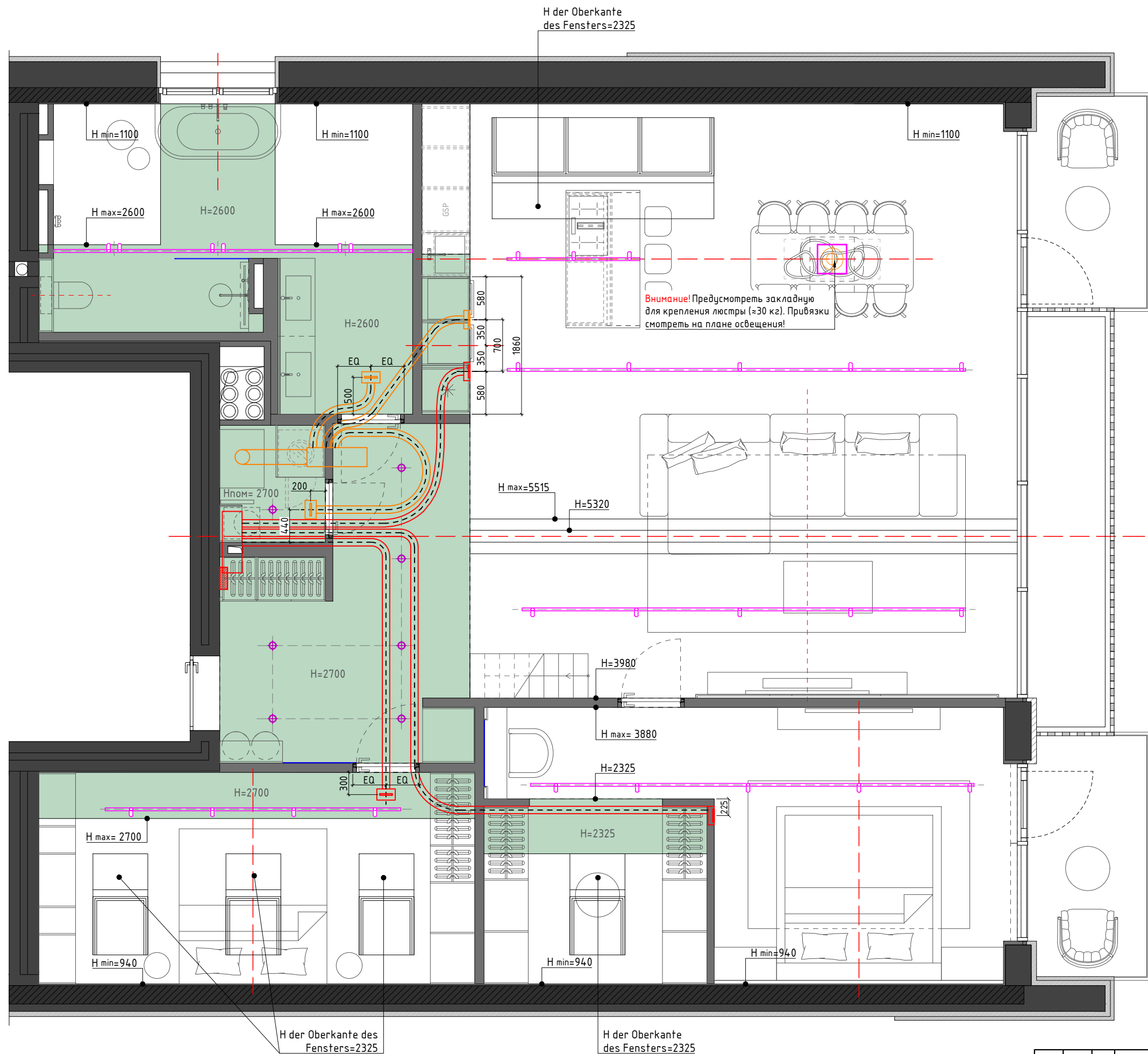


Legende	
Symbol	Beschreibung des Symbols
	Anschluss der Möbel an die Decke
	Eingebautes Schienensystem für Beleuchtung
	Einbauleuchte
	Deckenleuchte / Kronleuchter
	Ausgleich und Anstrich
	Abgehängte Decke aus Gipskarton + Anstrich
	Abgehängte Decke aus feuchtigkeitsbeständigem Gipskarton + Anstrich
	Deckenverstärkung
	Lüftungsgitter

- Hinweise:
1. Alle Maße sind in Millimetern angegeben.
 2. Alle Höhenangaben beziehen sich auf das Niveau des fertigen Fußbodens.
 3. Bei Fragen oder Unklarheiten ist unverzüglich ESM Technologie zu kontaktieren. Kontakttelefon: +41795760405

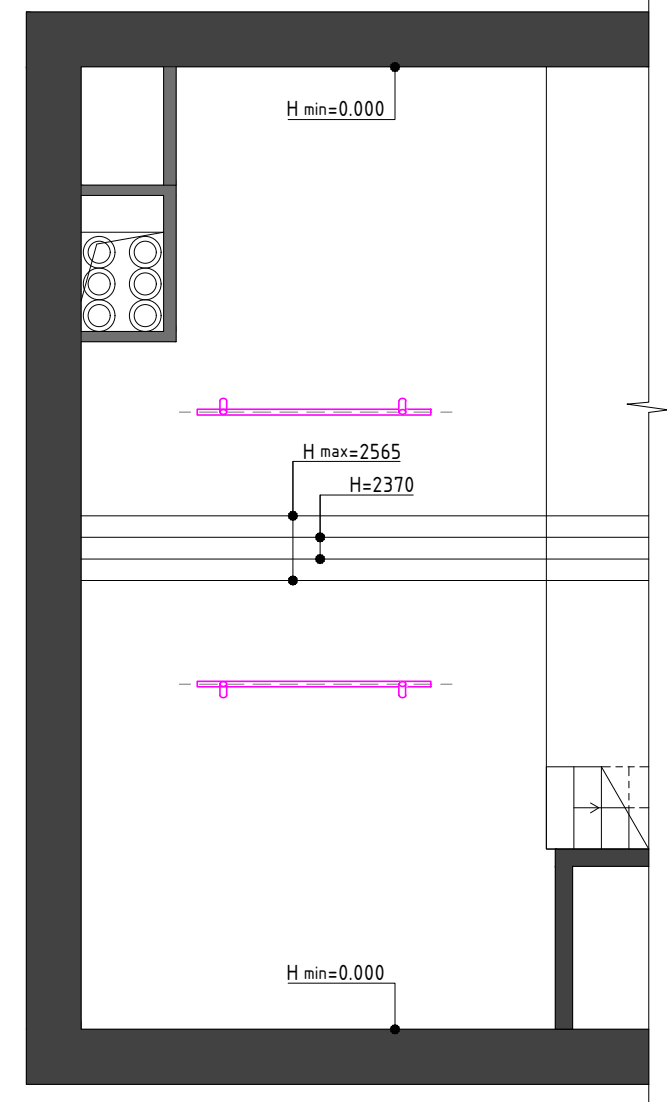


And.	Menge	Bl.	Dok.-Nr.	Unterschr.	Datum	Konzeptionelles Designprojekt eines Gebäudes, gelegen an der Adresse: Schweiz, Kreuzweg, Parzelle 128, 3238 Gals	Phase	Bl.	Anz. Bl.
							PRO	09	26
Erstellt			ESM Technologie GmbH		02.26	Deckenkonstruktionsplan des 2. Obergeschosses	ESM Technologie GmbH		
Geprüft			ESM Technologie GmbH		02.26				



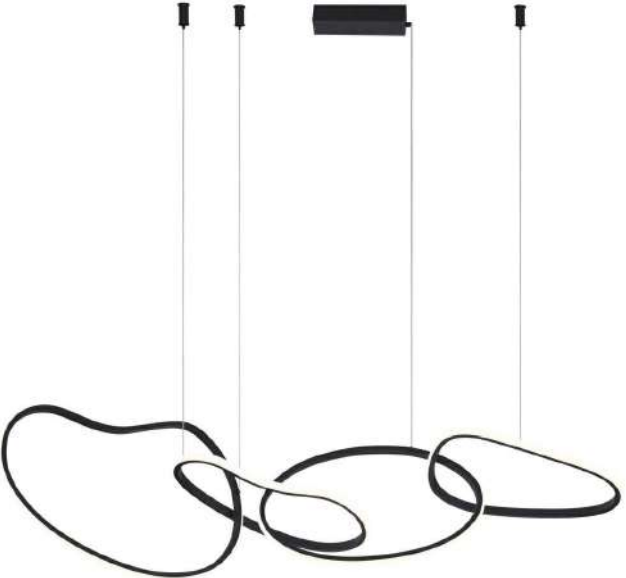

Legende	
Symbol	Beschreibung des Symbols
	Zuluftventilation
	Abluftventilation
	Eingebautes Schienensystem für Beleuchtung
	Einbauleuchte
	Deckenleuchte / Kronleuchter
	Abgehängte Decke aus Gipskarton / feuchtigkeitsbeständigem Gipskarton


Achtung!
 In dieser Zeichnung ist die Position der Lüftungsgitter nur ungefähr angegeben. Die genaue Position ist mit einem Fachspezialisten abzustimmen.

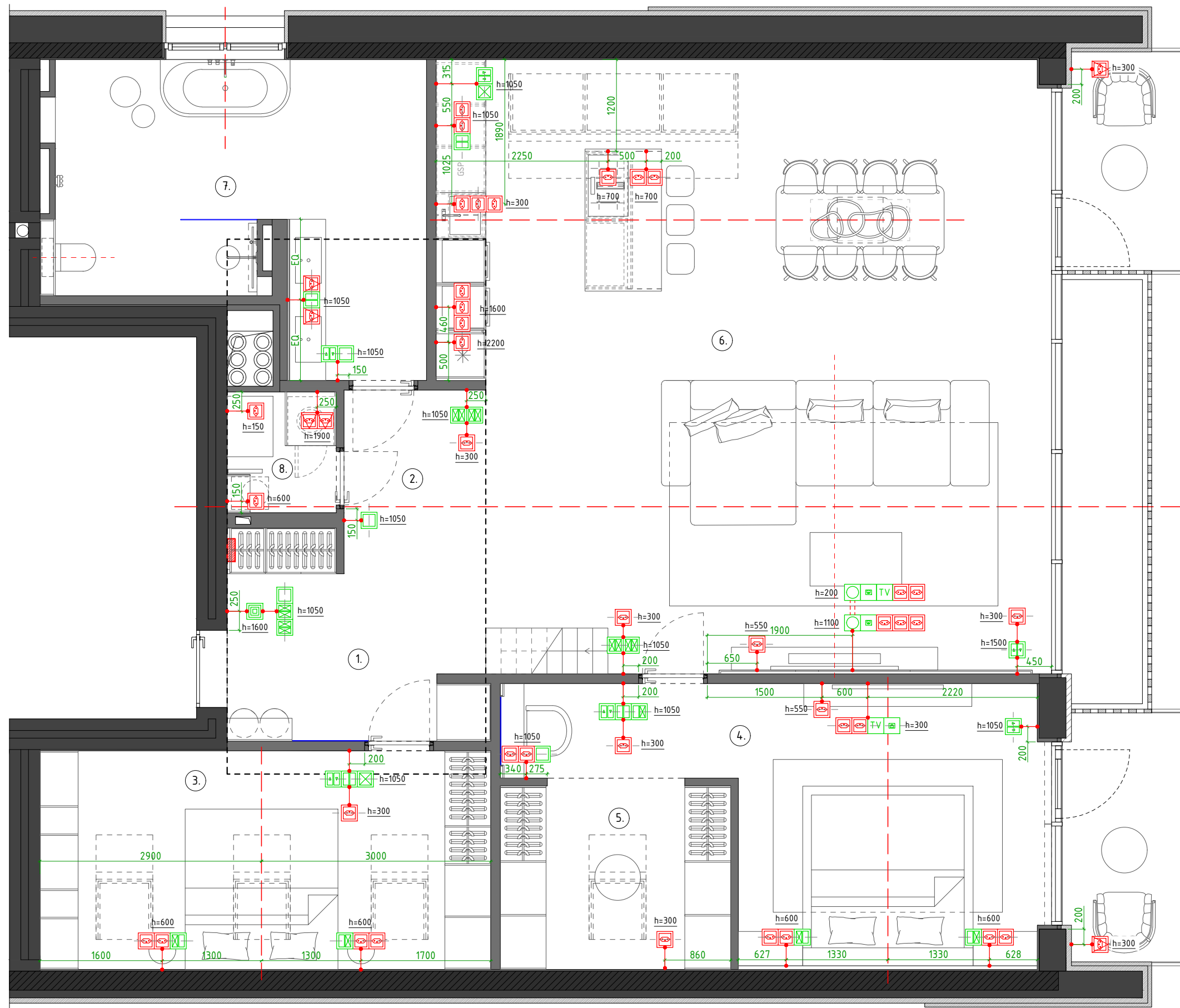


And.	Menge	Bl.	Dok.-Nr.	Unterschr.	Datum	Konzeptionelles Designprojekt eines Gebäudes, gelegen an der Adresse: Schweiz, Kreuzweg, Parzelle 128, 3238 Gals	Phase	Bl.	Anz. Bl.
							PRO	10	26
Erstellt	ESM Technologie GmbH				02.26	Plan der Lüftungsgitter des 2. Obergeschosses	ESM Technologie GmbH		
Geprüft	ESM Technologie GmbH				02.26				

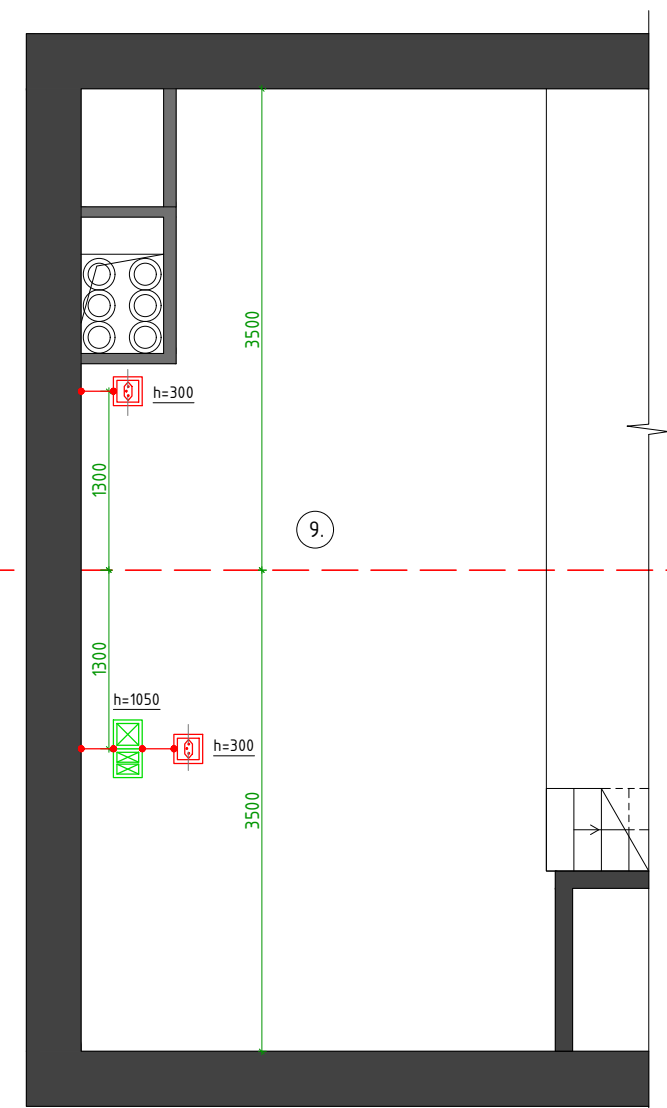
Spezifikation der Beleuchtungskörper

Nº3	Küche-Wohnzimmer	Kronleuchter FONTE CCT schwarz PND-22412-S4-BK Italux Abmessungen: h1500 x 1300 x 380 mm	E-LEC		1Stück
Nº4	Schlafzimmer 1 Ankleidezimmer	Wandleuchte FOURTY umbra grey 11766 Nowodvorski Abmessungen: h110-170 x 60-115 mm	E-LEC		4Stück

						Konzeptionelles Designprojekt eines Gebäudes, gelegen an der Adresse: Schweiz, Kreuzweg, Parzelle 128, 3238 Gals	Phase	Bl.	Anz. Bl.
							PRO	12	26
Erstellt	Menge	Bl.	Dok.-Nr.	Unterschr.	Datum	Spezifikation der Beleuchtungskörper des 2. Obergeschosses	ESM Technologie GmbH		
Geprüft									
									



Legende	
Symbol	Beschreibung des Symbols
	Position des Elektroschrankes
	Steckdose 220 V
	Steckdose 220 V feuchtigkeitsgeschützt (mit Abdeckung)
	Einfachschalter
	Doppelschalter
	Wechselschalter
	Doppelschalter für Rollläden auf/ab
	Video-Gegensprechanlage
	Internet
	Bezugspunkte der Elektroinstallationsgeräte

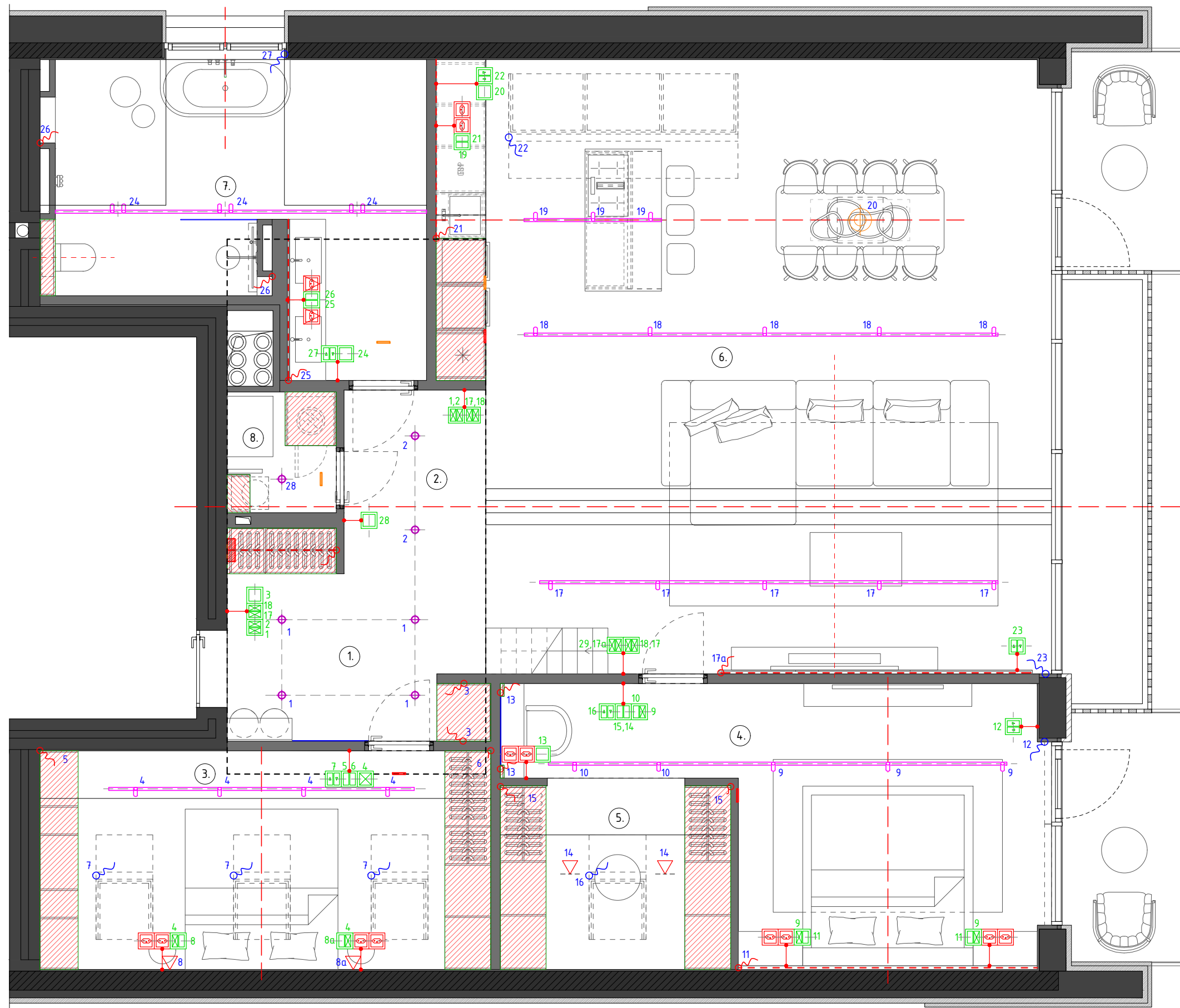


Hinweise:

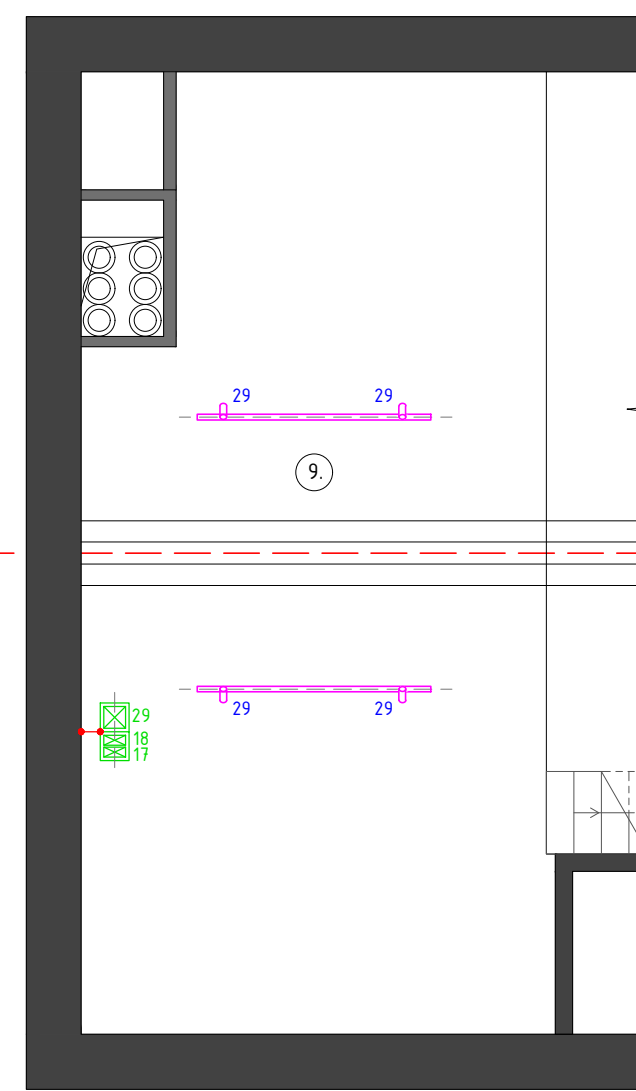
- Die genauen Maße sind vor Ort zu überprüfen.
- Die Positionen beziehen sich auf die Mitte der Steckdosen, sofern nicht anders angegeben.
- Alle Höhenangaben beziehen sich auf das Niveau des fertigen Fußbodens.
- Bei Fragen oder Unklarheiten ist unverzüglich ESM Technologie zu kontaktieren. Kontakttelefon: +41795760405.

And.	Menge	Bl.	Dok.-Nr.	Unterschr.	Datum	Konzeptionelles Designprojekt eines Gebäudes, gelegen an der Adresse: Schweiz, Kreuzweg, Parzelle 128, 3238 Gals	Phase	Bl.	Anz. Bl.
							PRO	13	26
Erstellt	ESM Technologie GmbH				02.26	Plan der Anordnung der Steckdosen und Schalter des 2. Obergeschosses	ESM Technologie GmbH		
Geprüft	ESM Technologie GmbH				02.26				





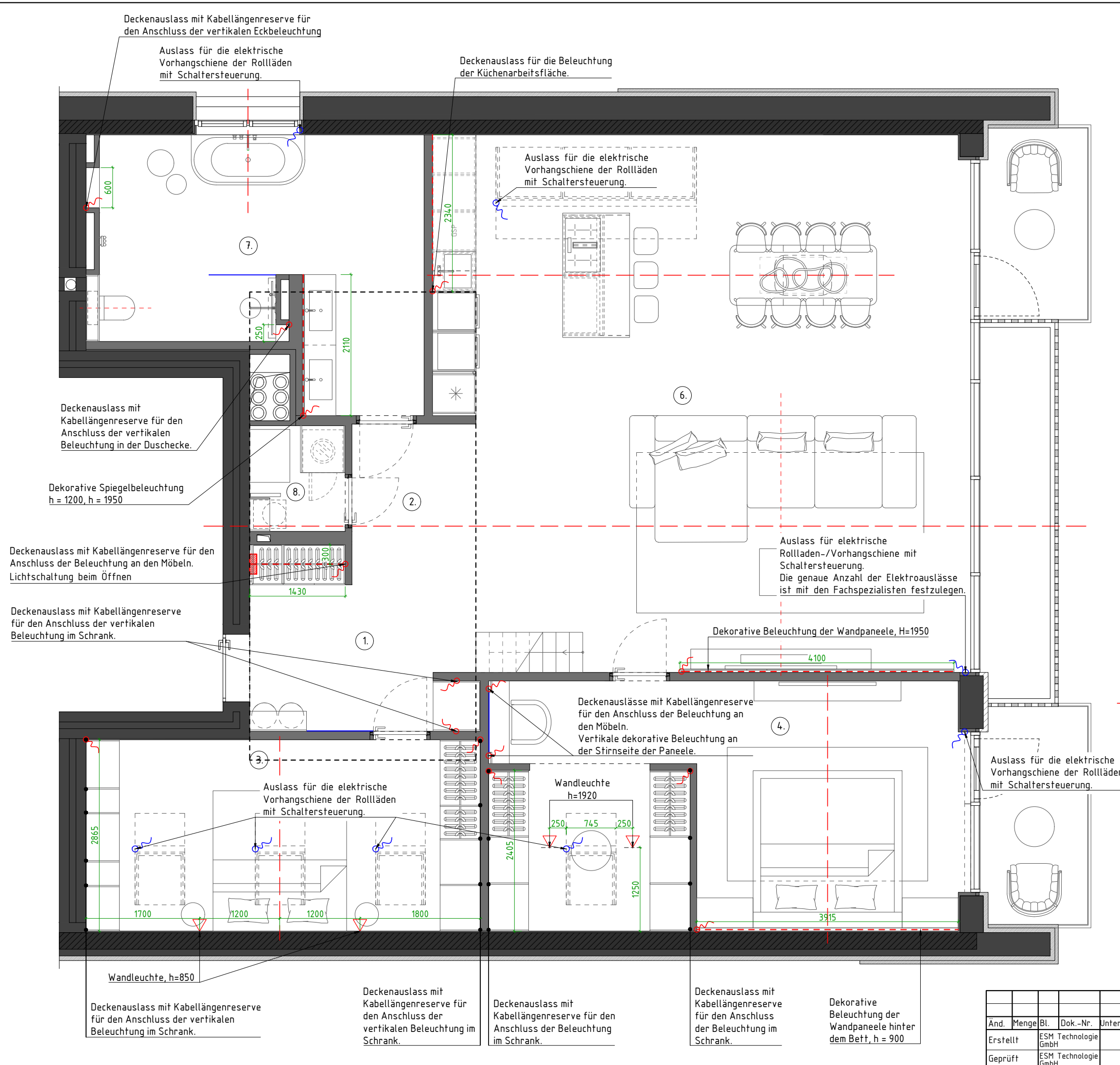
Legende	
Symbol	Beschreibung des Symbols
	Anschluss der Möbel an die Decke
	Eingebautes Schienensystem für Beleuchtung
	Einbauleuchte
	Deckenleuchte / Kronleuchter
	Wandleuchte
	Bezugspunkte der Elektroinstallationsgeräte
	LED-Band
	Einfachschalter
	Doppelschalter
	Wechselschalter
	Doppelschalter für Rollläden auf/ab
	Lüftungsgitter



- Hinweise:
- Die genauen Maße sind vor Ort zu überprüfen.
 - Alle Höhenangaben beziehen sich auf das Niveau des fertigen Fußbodens.
 - Auf diesem Plan sind nur Steckdosen dargestellt, die sich im selben Rahmen wie die Schalter befinden; alle anderen Steckdosen sind dem Plan „Anordnung der Steckdosen und Schalter“ zu entnehmen.
 - Zusammen mit den Plänen „Anordnung der Beleuchtungskörper“, „Spezifikation der Beleuchtungskörper“ und „Anordnung der Steckdosen und Schalter“ zu betrachten.
 - Bei Fragen oder Unklarheiten ist unverzüglich ESM Technologie zu kontaktieren. Kontakttelefon: +417957604.05.

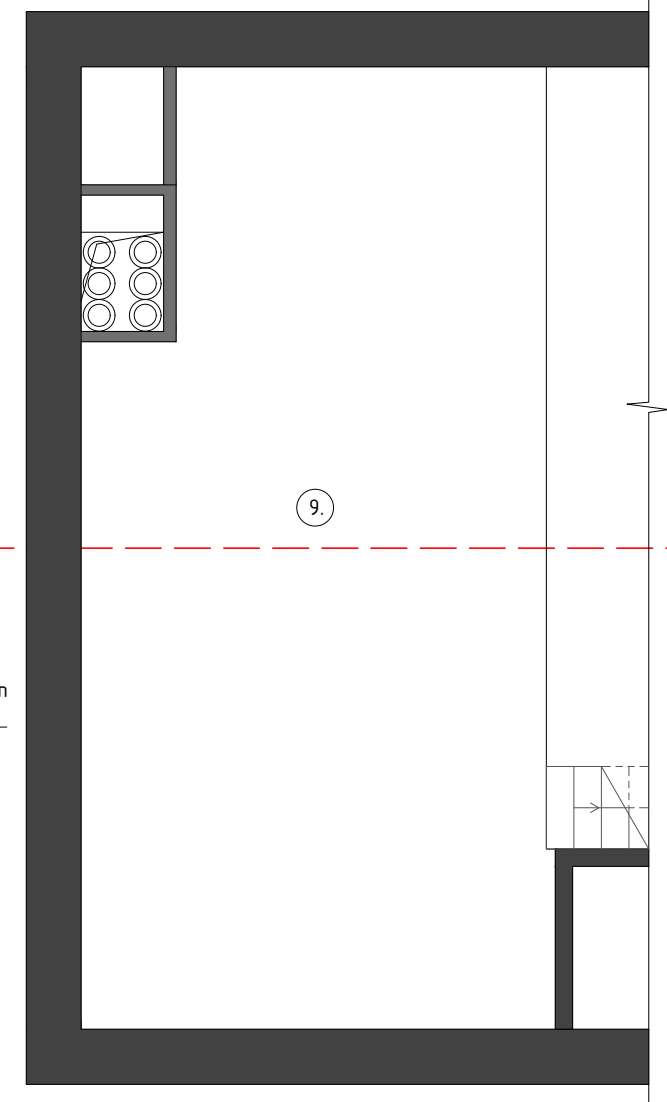
And.	Menge	Bl.	Dok.-Nr.	Unterschr.	Datum	Konzeptionelles Designprojekt eines Gebäudes, gelegen an der Adresse: Schweiz, Kreuzweg, Parzelle 128, 3238 Gals	Phase	Bl.	Anz. Bl.
					02.26		PRO	14	26
Erstellt	ESM Technologie GmbH				02.26	Schema der Beleuchtungsanschlussgruppen des 2. Obergeschosses	ESM Technologie GmbH		
Geprüft	ESM Technologie GmbH				02.26				





Legende	
Symbol	Beschreibung des Symbols
	Wandleuchte
	LED-Band
	Kabelausschuss
	Kabelausschuss für LED-Band 24 V

- Hinweise:
1. Die genauen Maße sind vor Ort zu überprüfen.
 2. Alle Höhenangaben beziehen sich auf das Niveau des fertigen Fußbodens.
 3. Bei der Verlegung der Elektrokabel ist eine Kabellängenreserve von 500-600 mm vorzusehen.
 4. Die Position der Elektroauslässe ist gemäß den Modellen der anzuschließenden Geräte mit dem Hersteller abzustimmen.
 5. Bei Fragen oder Unklarheiten ist unverzüglich ESM Technologie zu kontaktieren. Kontakttelefon: +41795760405.



And.	Menge	Bl.	Dok.-Nr.	Unterschr.	Datum	Konzeptionelles Designprojekt eines Gebäudes, gelegen an der Adresse: Schweiz, Kreuzweg, Parzelle 128, 3238 Gals	Phase	Bl.	Anz. Bl.
							PRO	15	26
Erstellt	ESM Technologie GmbH				02.26	Plan der Anordnung der Elektroauslässe des 2. Obergeschosses	ESM Technologie GmbH		
Geprüft	ESM Technologie GmbH				02.26				

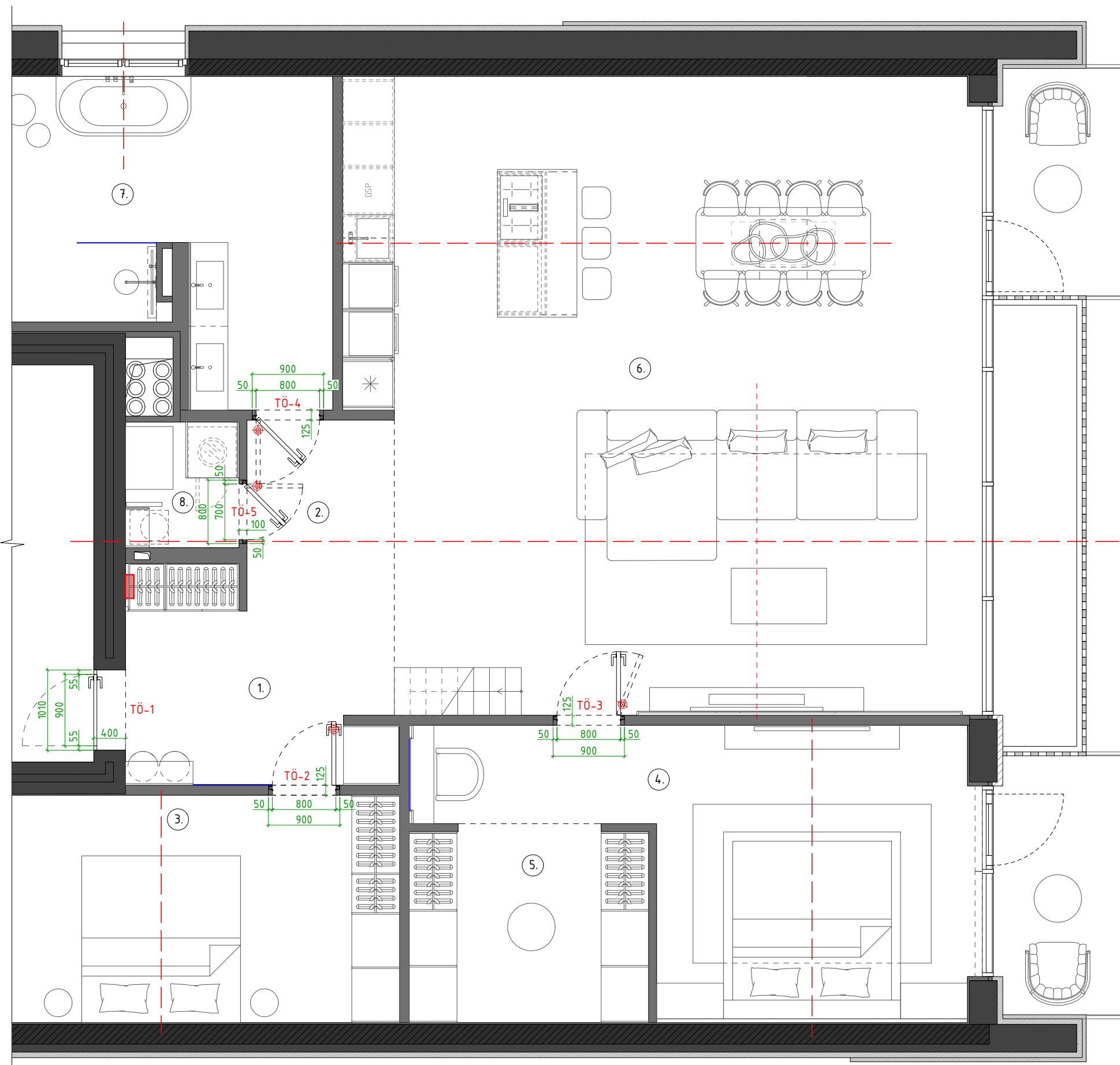


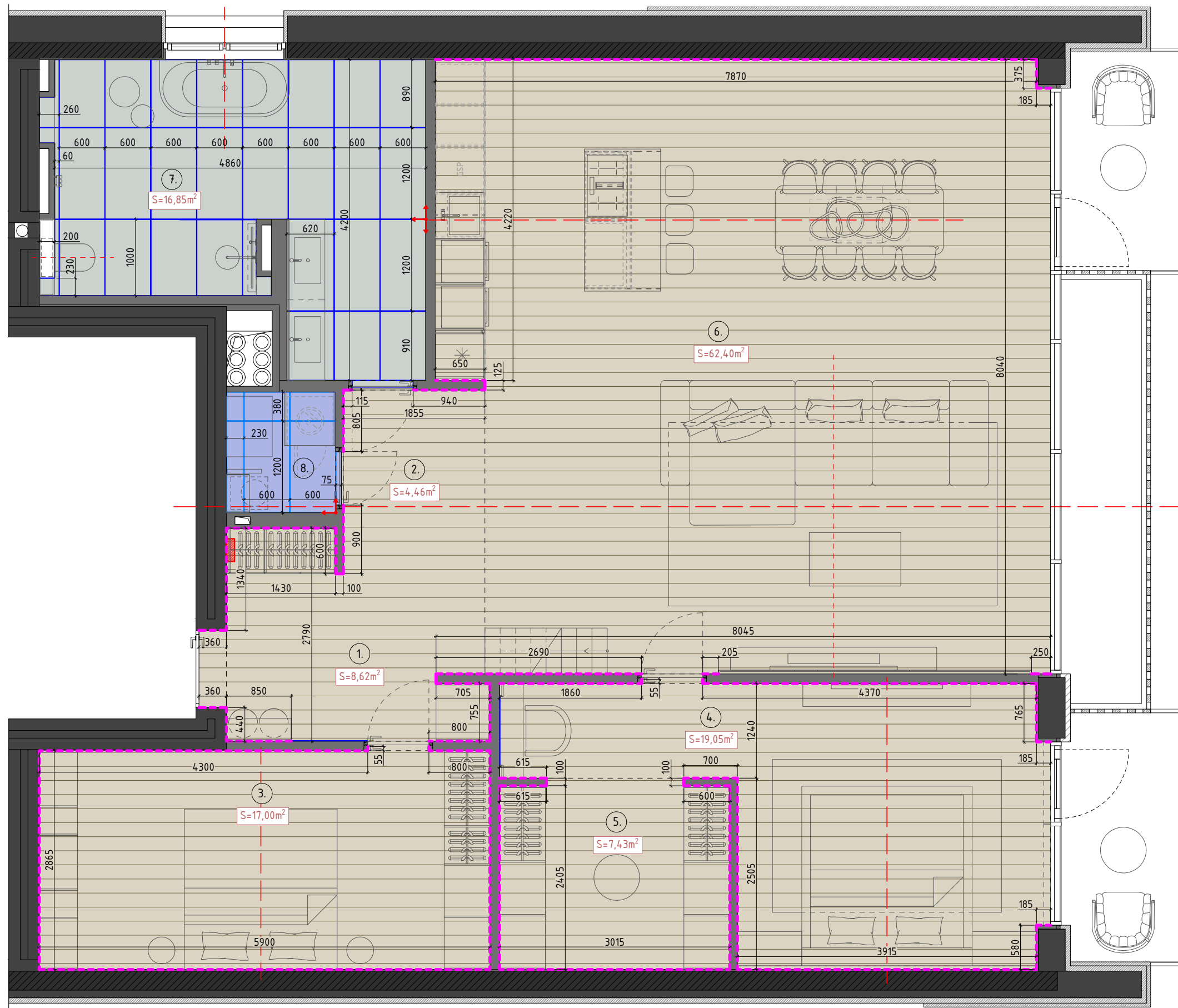
Tabelle - Flächenverteilung		
Nº	Raum	Fläche
1	Eingang	8,24 m ²
2	Flur	4,46 m ²
3	Schlafzimmer 1	16,90 m ²
4	Schlafzimmer 2	18,53 m ²
5	Ankleidezimmer	7,25 m ²
6	Küche - Wohnzimmer	62,20 m ²
7	Badezimmer	16,80 m ²
8	Waschküche	2,25 m ²
Fläche:		136,63 m ²
9	Mezzanin	22,40 m ²
Gesamtfläche:		159,03 m ²

Legende	
Symbol	Beschreibung des Symbols
	Magnetischer Türstopper

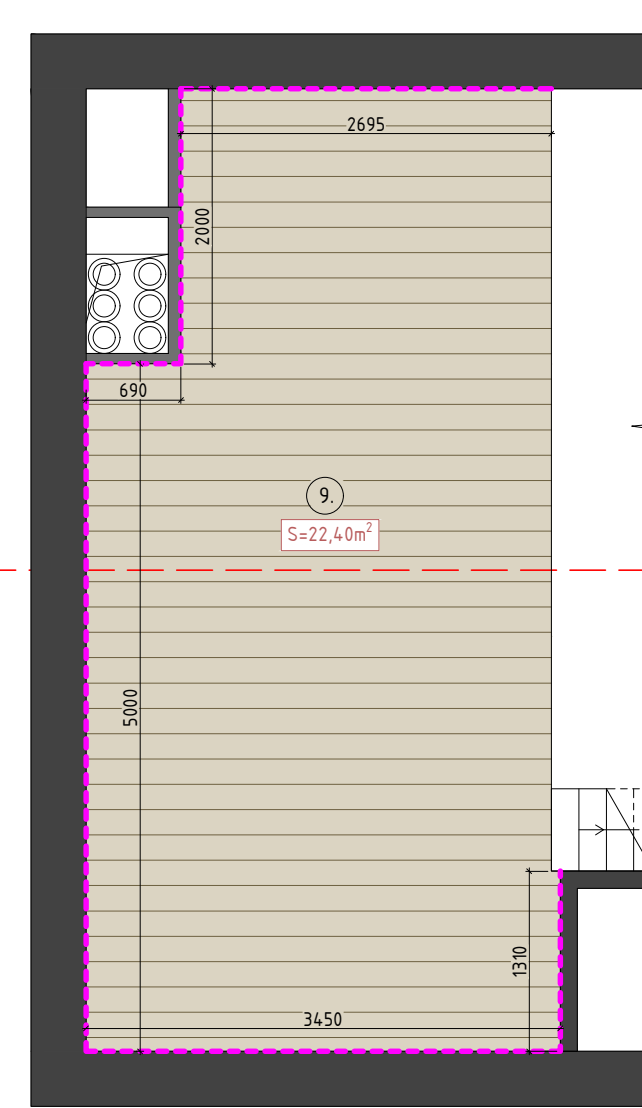
Türspezifikation					
Nº	Breite x Höhe der Öffnung, mm	Breite x Höhe des Türblatts, mm	Öffnungsart	Links	Beschreibung
TÖ-1	1010x2150	900x2100			
TÖ-2	900x2050x125	800x2000	gerade, links	https://www.porta.com.pl/produkt/-w-magazynie-producenta/porta-hide_model-1-1_s_100285_0_07-gl=1wddujg+up=MQ.&clid=CjRKC0IAeY3LBNcWARIsAF606XieA-czRrBOLLfcPvxDamgMC0XXYe4GsORgP5sYNeUEUMX5-adw8wsaAvs2EAL_w_wcB&qbraid=0AAAAACocCyh_7BvIFdqJr_wl-9teSU5	Innentüren mit verdeckter Montage: 4 Stück PORTA HIDE MODEL 1.1 mit Grundierung zum Streichen in der Wandfarbe FL8001 Flügger White. Metallzarge, Farbe Graphit, Scharniere in Graphit oder Schwarz, Magnetschlösser. Verdeckter magnetischer Türstopper.
TÖ-3	900x2050x125	800x2000	gerade, links		
TÖ-4	900x2050x125	800x2000	gerade, links	https://handles.pl/produkt/klamka-aprile-funkia-rozeta-okragla-r-slim-7-mm-bk-czarny	Runde Rosetten für Türverriegelung Aprile R 75,7 mm, 4x4. 3 Stück https://handles.pl/produkt/rozeta-wc-aprile-r-75-wc-szyld-okragly-7mm-4x4/#/kolor-black-czarny
TÖ-5	800x2050x100	700x2000	gerade, rechts	https://tupaipolska.pl/catalogo/ref-ap-2002/ https://tupaipolska.pl/catalogo/ref-3098/ https://tupaipolska.pl/catalogo/ref-ap-2001/	Türgriffe: 4 Stück Variante 1. Aprile Funkia mit runder Rosette R SLIM 7 mm BK schwarz Variante 2. Türgriffkollektion Tupai Basic (REF. AP-2002) Variante 3. Türgriffkollektion Tupai (REF.3098) Variante 4. Türgriffkollektion Tupai Basic 153 (REF. AP-2001)

- Hinweise:
- Alle Höhen sind vom fertigen Fußboden aus angegeben.
 - Die genauen Maße der Rohöffnungen werden vom Hersteller angegeben.
 - Verdeckte Türzargen werden während der Errichtung der Wände montiert.
 - Die Maße sind in Millimetern angegeben.
 - Der Einbauort der verdeckten magnetischen Türstopper ist vor Ort festzulegen.
 - Bei Fragen oder Unklarheiten ist unverzüglich ESM TECHNOLOGIE zu kontaktieren. Kontakttelefon: +41795760405.

And.	Menge	Bl.	Dok.-Nr.	Unterschr.	Datum	Konzeptionelles Designprojekt eines Gebäudes, gelegen an der Adresse: Schweiz, Kreuzweg, Parzelle 128, 3238 Gals	Phase	Bl.	Anz. Bl.
Erstellt	ESM Technologie GmbH				02.26		PRO	16	26
Geprüft	ESM Technologie GmbH				02.26	Schema der Ausfüllung der Türöffnungen des 2. Obergeschosses	ESM Technologie GmbH		




Symbol	Beschreibung des Symbols	Links	Menge
	Parkett.		
	Variante 1. Transparente Eiche Andante, Dielen 138, 14 mm, ungeschliffen, mit gefasteten Kanten (2V), 14x138x2200mm	https://boen.com/pl-pl/10036843	118,96 m ² (1. Ebene)
	Variante 2. Transparente Eiche Andante, Dielen 181, 14mm, ungeschliffen, mit gefasteten Kanten (2V), 14x181x2200mm	https://boen.com/pl-pl/10119104	22,40 m ² (2. Ebene)
	Variante 3. Parkett Wonder Floor aus geölfter Eiche „Jasper“, 13x70x490mm	https://www.parkietstudio.pl/parkiety/wonder-floor-parkiet-dab-olejowany-jasper.p2093291703	
	Laminat.		
	Variante 1. Pergo Drammen Dab Wydomy L0348-05014, 8x190x1200mm	https://vox.pl/product/panele-podlogowe-pergo-drammen-dab-wydomy-l0348-05014-1859162	
Variante 2. Pergo Drammen Dab Isla L0348-05016, 8x190x1200mm	https://vox.pl/product/panele-podlogowe-pergo-drammen-dab-isla-l0348-05016-1859160		
Variante 3. Laminat Quick-Step SIG4762. Natürliche warme Eiche mit matter Oberfläche, 9x212x1380mm	https://www.quick-step.com.pl/pl-pl/laminat/capture/sig4762_dab-szczotkowany-naturalny-ciep%C5%82y		
	Fliesen 01.	https://tile.expert/en-us/tile/saime/material/a/8690158-materialcalcenatret-s000614039	16,85 m ² (Boden) 28 Stück
	Fliesen 05.		
	Variante 1. Azario Noa Light Gres Mat Artech Rekt, 600x1200x8mm	https://www.azario.pl/collection?manufacturer_id=11&serie_id=1376&serie=azario-noa	2,30 m ² (Boden) 4 Stück
	Variante 2. Azario Alma Bianco Sugar Rekt, 600x1200x9mm	https://www.azario.pl/plytki-universalne/1354-azario-alma-bianco-sugar-rekt.html	
	Variante 3. Azario Lizard Pearl Sugar Lappato, 600x1200x9mm	https://www.azario.pl/plytki-universalne/979-azario-lizard-pearl-sugar-lappato.html	
	Sockelleiste Weneve. Minimalistische Sockelleiste (schwarz) SL16X5-03. Abmessungen: 2000x16x2mm	https://weneve.com/pl/listwy-przygotowane-aluminiowe/3122-mini-leiste-czarny-minimalistyczna-listwa-przygotowana-cokolowa-sl16x5-03.html	82,00 lfm (41 Stück)



Hinweise:

- Die Flächen der Ausbaumaterialien sind ohne Zuschlag angegeben.
- Die Verlegung der Bodenbeläge erfolgt nach den Maßen der Wände ohne Endbearbeitung.
- Die Fuge zwischen den Materialien ist unter dem Türblatt auszuführen.
- Bei Fragen oder Unklarheiten ist unverzüglich ESM Technologie zu kontaktieren.
Kontakttelefon: +41795760405.




Weneve
Minimalistische Sockelleiste
(schwarz) SL16X5-03
Abmessungen: 2000x16x2mm

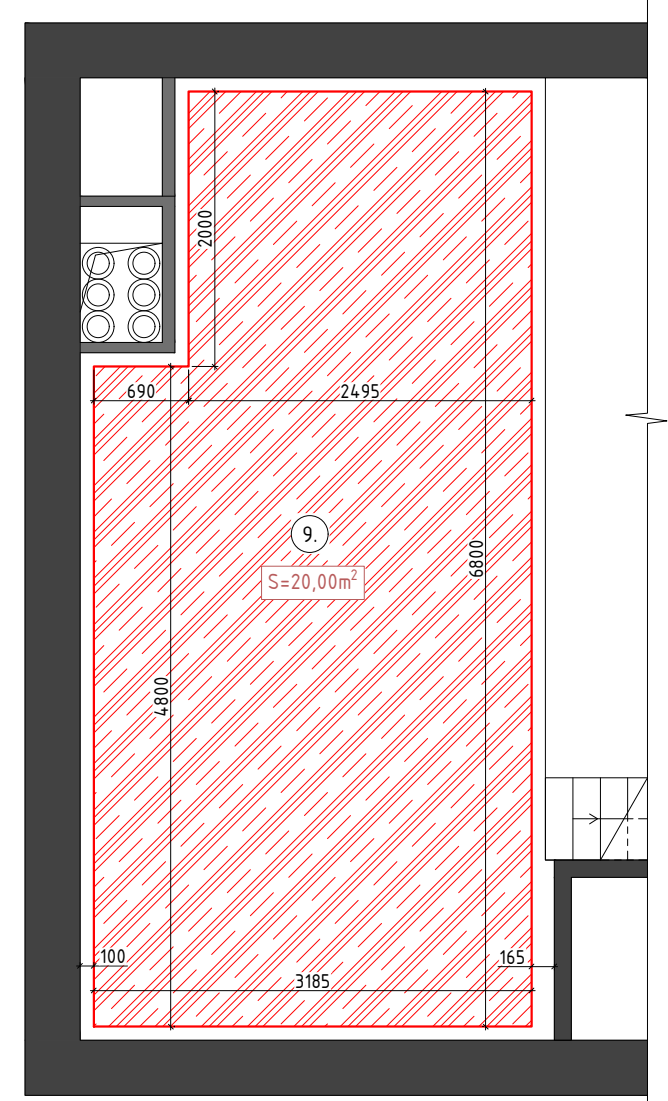
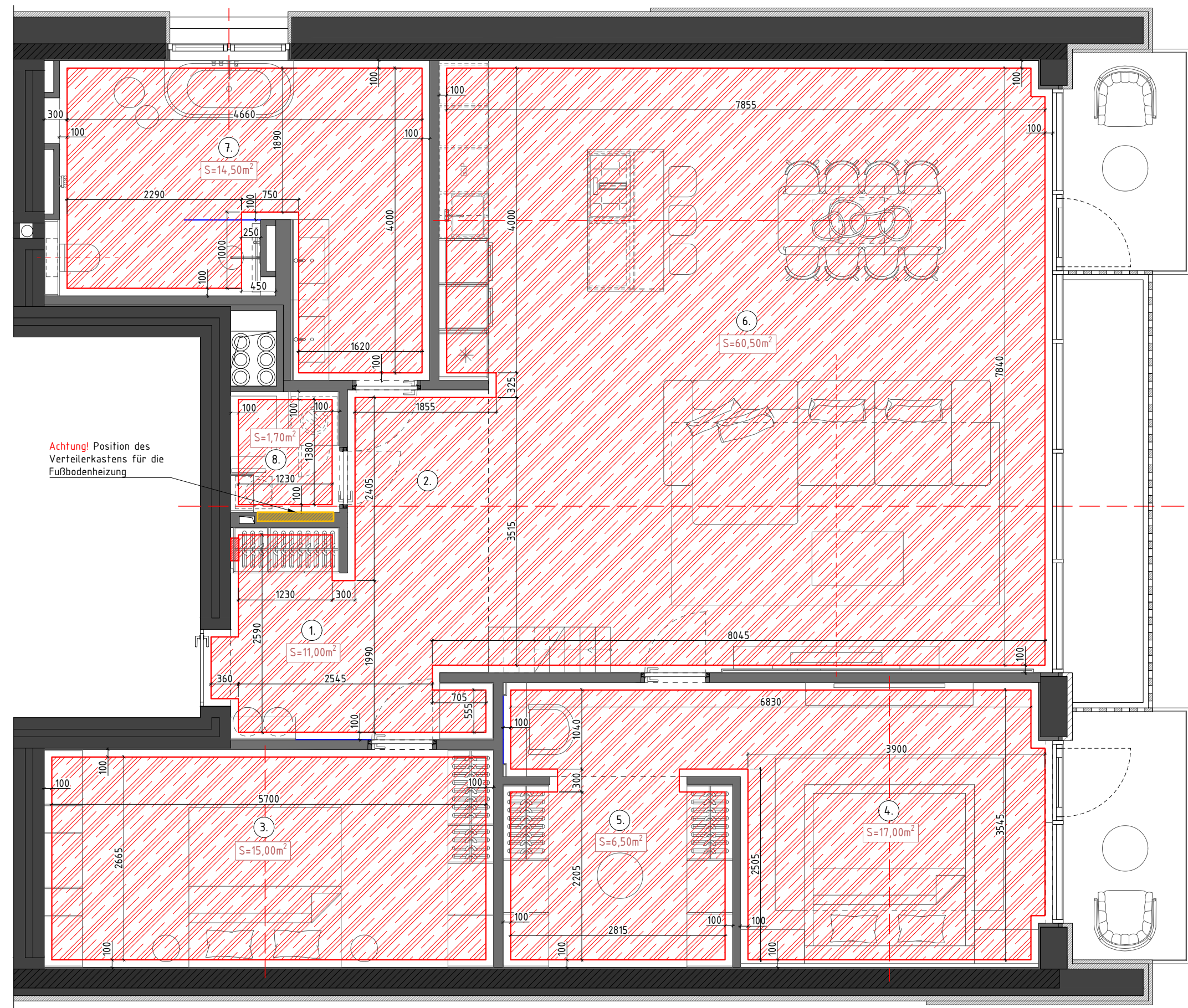
And.	Menge	Bl.	Dok.-Nr.	Unterschr.	Datum	Konzeptionelles Designprojekt eines Gebäudes, gelegen an der Adresse: Schweiz, Kreuzweg, Parzelle 128, 3238 Gals	Phase	Bl.	Anz. Bl.
Erstellt	ESM Technologie GmbH				02.26	Plan der Bodenbeläge des 2. Obergeschosses	PRO	17	26
Geprüft	ESM Technologie GmbH				02.26		ESM Technologie GmbH		




Tabelle - Flächenverteilung		
Nº	Raum	Fläche
1	Eingang	8,24 m ²
2	Flur	4,46 m ²
3	Schlafzimmer 1	16,90 m ²
4	Schlafzimmer 2	18,53 m ²
5	Ankleidezimmer	7,25 m ²
6	Küche - Wohnzimmer	62,20 m ²
7	Badezimmer	16,80 m ²
8	Waschküche	2,25 m ²
Fläche:		136,63 m ²
9	Mezzanin	22,40 m ²
Gesamtfläche:		159,03 m ²

Legende	
Symbol	Beschreibung des Symbols
	Warmwasser-Fußbodenheizung (S=146,5m ²)

- Hinweise:
- Die genauen Maße sind vor Ort zu überprüfen.
 - Alle Maße sind in Millimetern angegeben.
 - Die Installation der Fußbodenheizung ist gemäß den Anweisungen der Hersteller der Anlagen durchzuführen.
 - Bei Fragen oder Unklarheiten ist unverzüglich ESM Technologie zu kontaktieren. Kontakttelefon: +41795760405.



And.	Menge	Bl.	Dok.-Nr.	Unterschr.	Datum	Konzeptionelles Designprojekt eines Gebäudes, gelegen an der Adresse: Schweiz, Kreuzweg, Parzelle 128, 3238 Gals	Phase	Bl.	Anz. Bl.
							PRO	18	26
Erstellt	ESM Technologie GmbH				02.26	Plan der Warmwasser-Fußbodenheizung des 2. Obergeschosses	ESM Technologie GmbH 		
Geprüft	ESM Technologie GmbH				02.26				

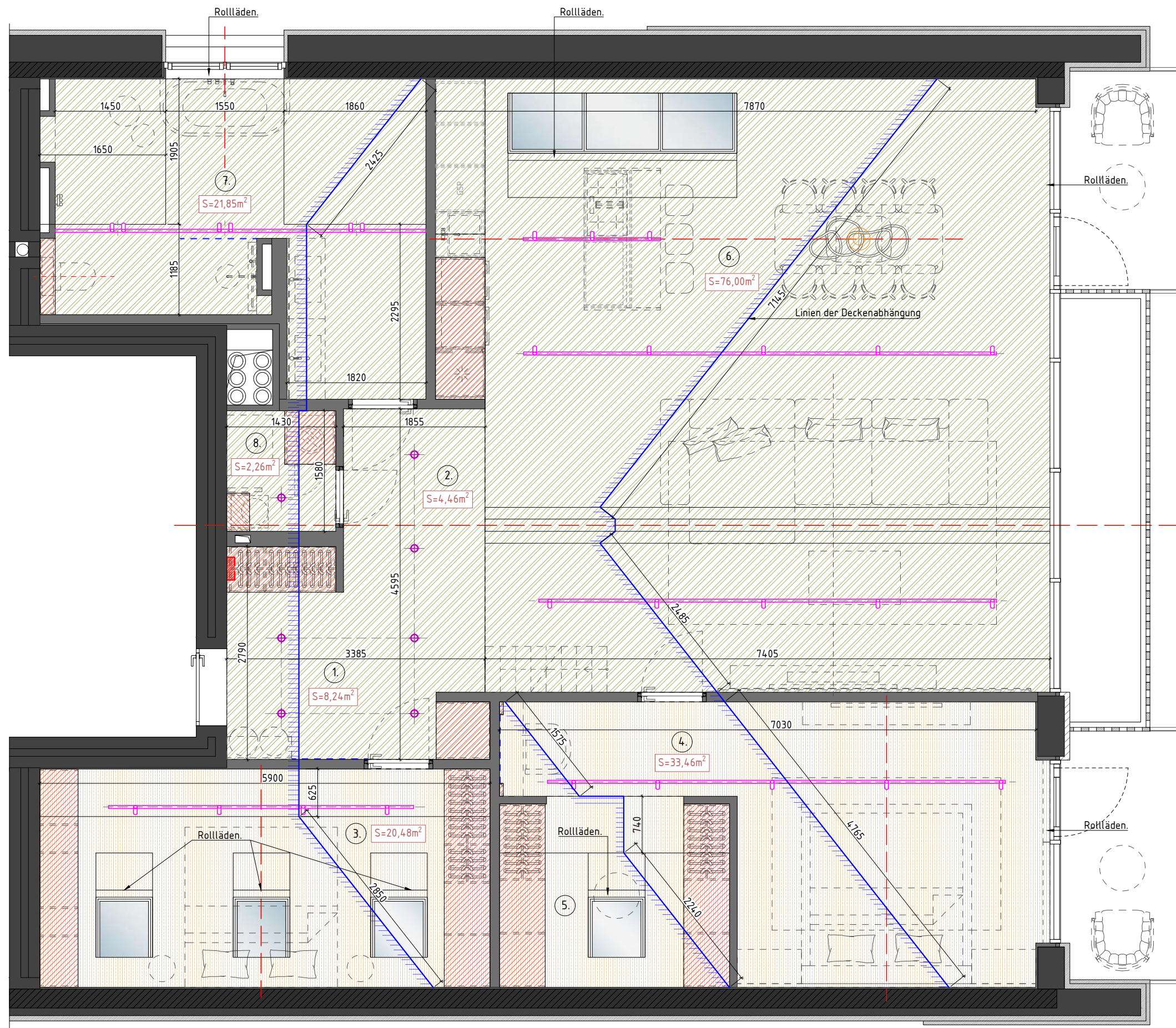
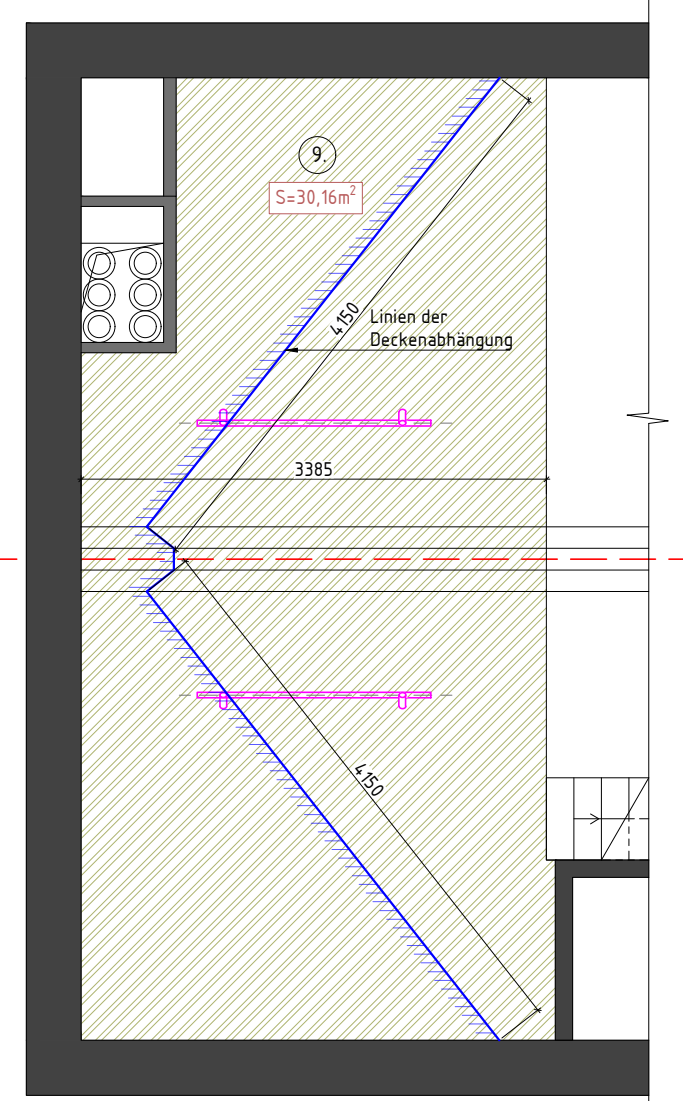


Tabelle - Flächenverteilung		
Nº	Raum	Fläche
1	Eingang	8,24 m ²
2	Flur	4,46 m ²
3	Schlafzimmer 1	16,90 m ²
4	Schlafzimmer 2	18,53 m ²
5	Ankleidezimmer	7,25 m ²
6	Küche - Wohnzimmer	62,20 m ²
7	Badezimmer	16,80 m ²
8	Waschküche	2,25 m ²
		Fläche: 136,63 m ²
9	Mezzanin	22,40 m ²
		Gesamtfläche: 159,03 m ²

Legende	
Symbol	Beschreibung des Symbols
	Anschluss der Möbel an die Decke

- Hinweise:
- Die genauen Maße sind vor Ort zu überprüfen.
 - Zusammen mit den Wandabwicklungen zu betrachten.
 - Bei Fragen oder Unklarheiten ist unverzüglich ESM Technologie zu kontaktieren. Kontakttelefon: +41795760405.



Nº	Bezeichnung	Beschreibung der Bezeichnung	Link	Menge
1		Farbe 01. FL8001 Flügger White	https://www.flugger.pl/kolory/paletka-kolorow/flugger-white-fl8001/cp-057361/	112,76 m ² (Decke)
3		Farbe 03. 3362 Flügger	https://www.flugger.pl/kolory/paletka-kolorow/3362/cp-010183/	20,48m ² (Raum Nr.3) 33,46m ² (Räume Nr.4+5) (Decke)

And.	Menge	Bl.	Dok.-Nr.	Unterschr.	Datum	Konzeptionelles Designprojekt eines Gebäudes, gelegen an der Adresse: Schweiz, Kreuzweg, Parzelle 128, 3238 Gals	Phase	Bl.	Anz. Bl.
					02.26		PRO	19	26
Erstellt	ESM Technologie GmbH				02.26	Plan der Deckenoberflächen des 2. Obergeschosses	ESM Technologie GmbH		
Geprüft	ESM Technologie GmbH				02.26				



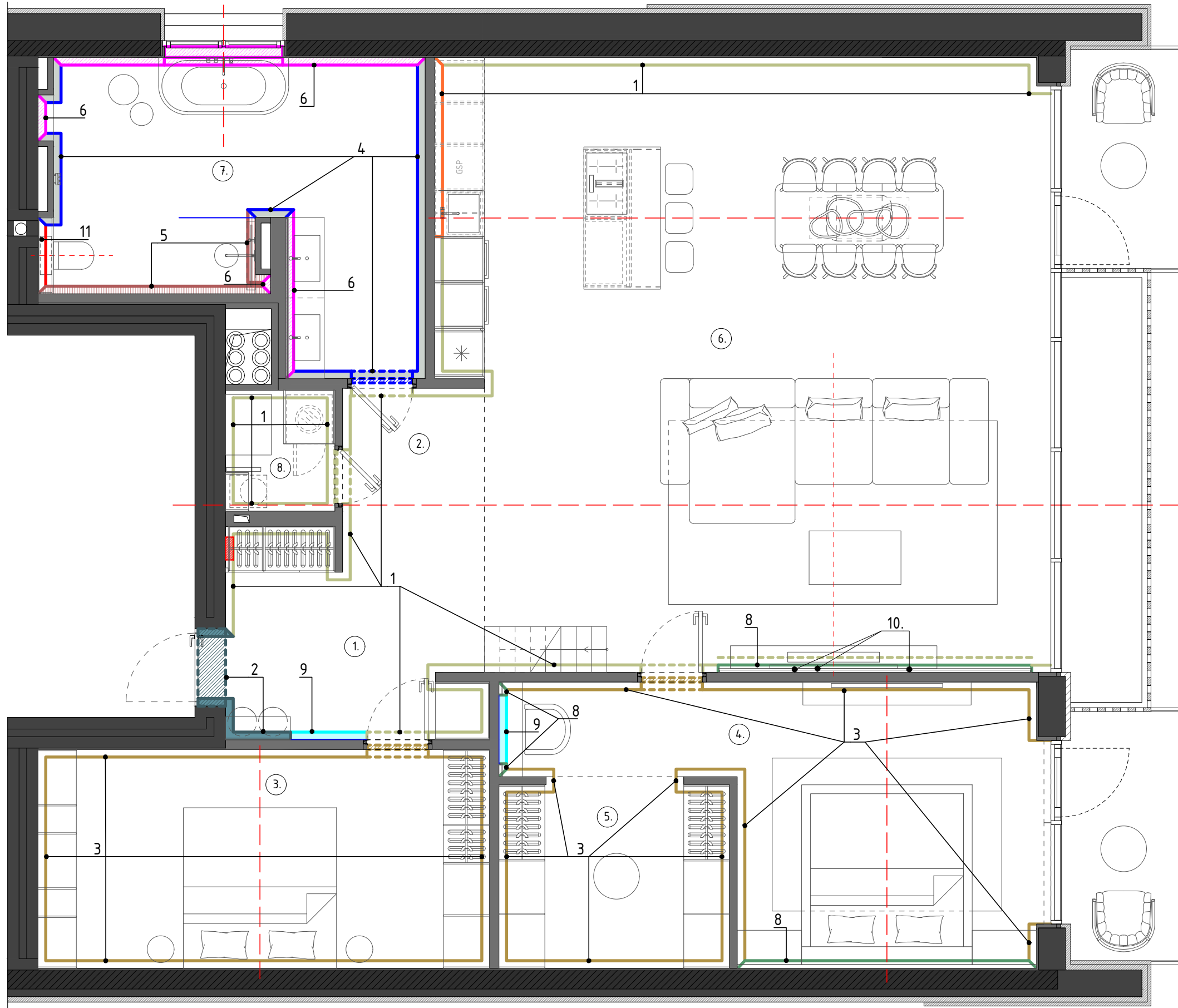
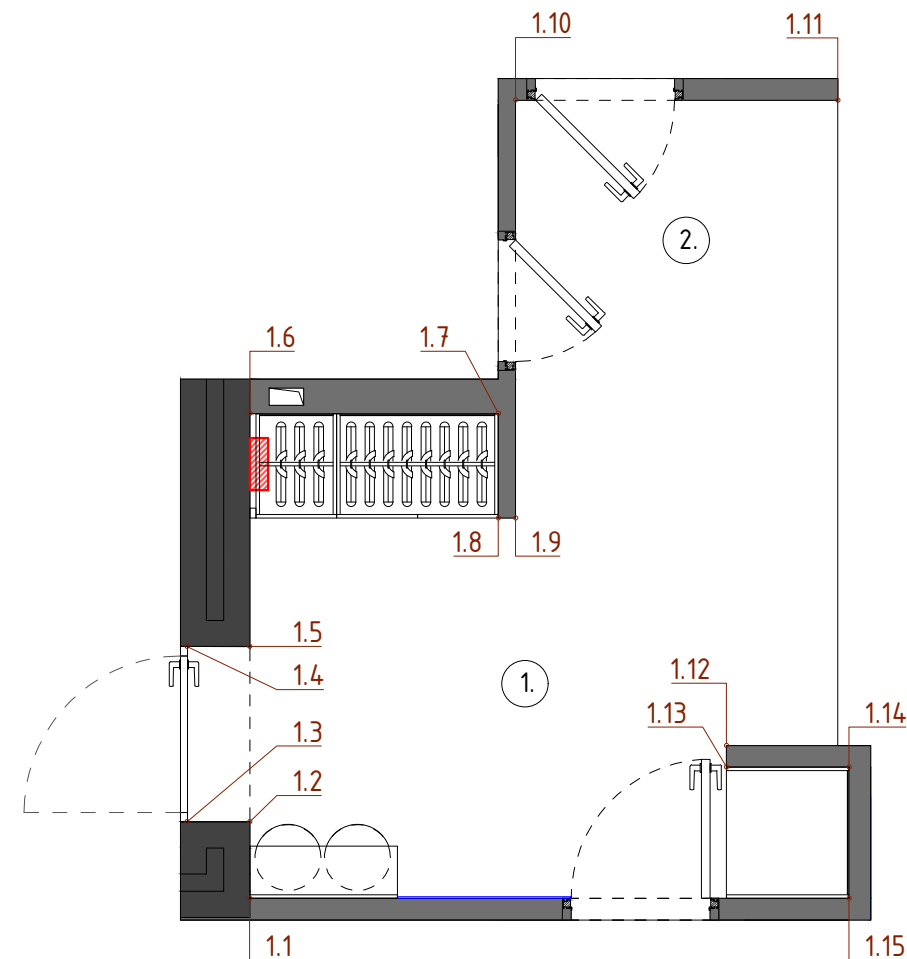
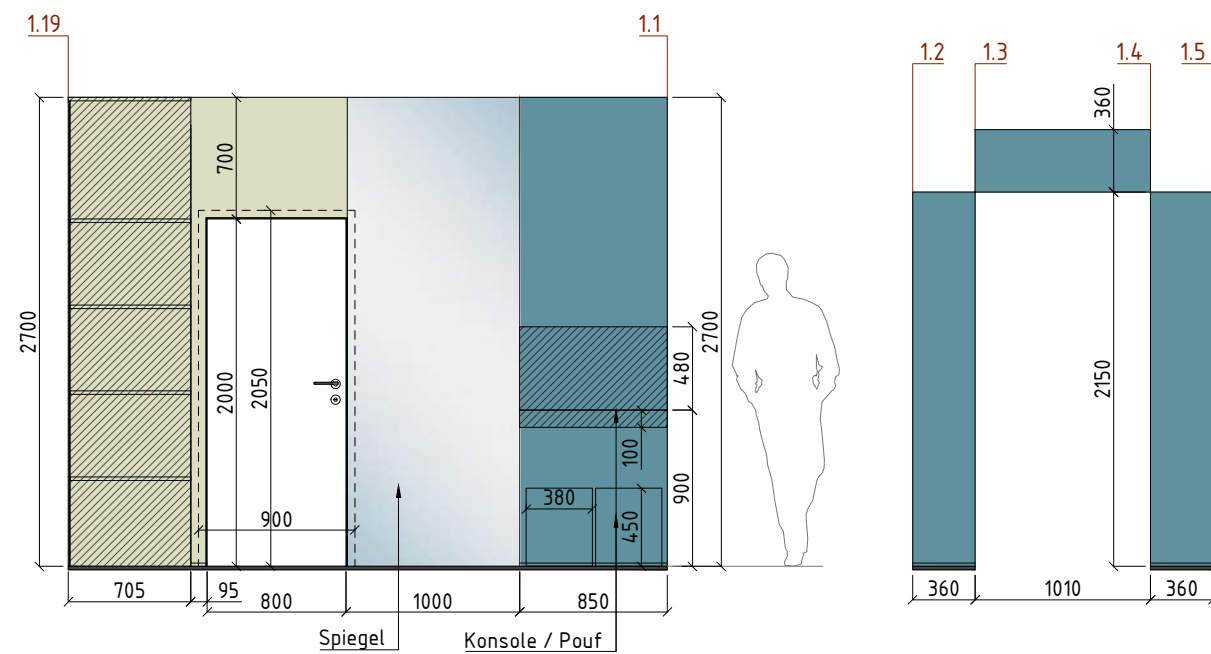
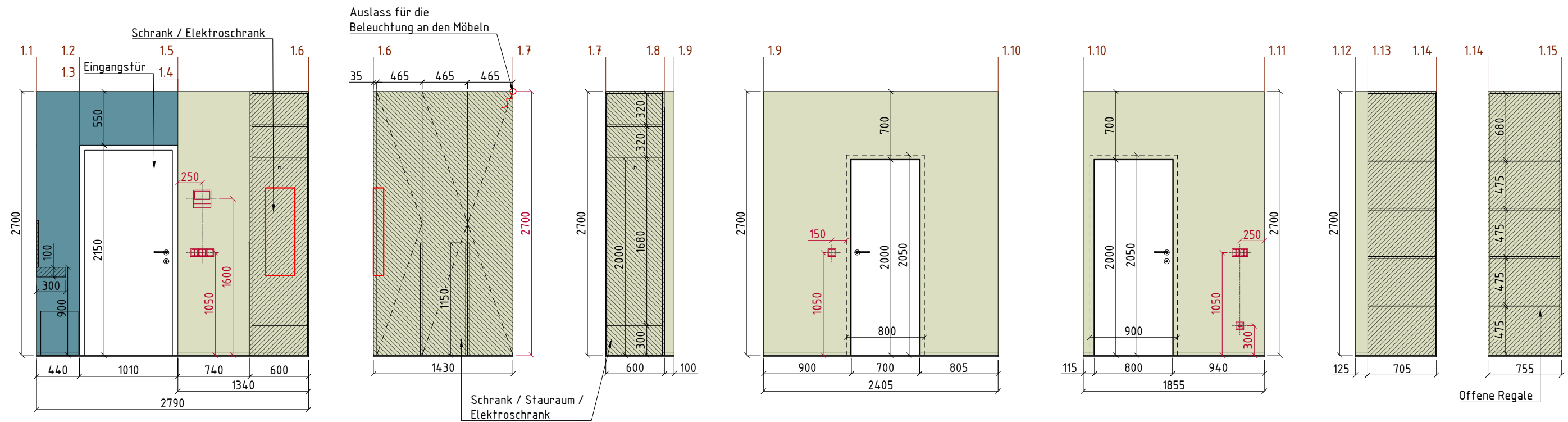


Tabelle - Flächenverteilung		
Nº	Raum	Fläche
1	Eingang	8,24 m ²
2	Flur	4,46 m ²
3	Schlafzimmer 1	16,90 m ²
4	Schlafzimmer 2	18,53 m ²
5	Ankleidezimmer	7,25 m ²
6	Küche - Wohnzimmer	62,20 m ²
7	Badezimmer	16,80 m ²
8	Waschküche	2,25 m ²
Fläche:		136,63 m ²
9	Mezzanin	22,40 m ²
Gesamtfläche:		159,03 m ²

Nº	Bezeichnung	Beschreibung der Bezeichnung	Link	Menge
1		Farbe 01. FL8001 Flügger White	https://www.flugger.pl/kolory/paleta-kolorow/flugger-white-fl8001/cp-057361/	100,00m ² (Wände)
2		Farbe 02. NCS S 9000-N	https://ncscolour.com/en-eu/products/s-9000-n	5,95m ²
3		Farbe 03. 3362 Flügger	https://www.flugger.pl/kolory/paleta-kolorow/3362/cp-010183/	83,40m ²
4		Fliesen 01. 8690164_Materia Calce Grip Ref. 600x1200x9mm	https://tile.expert/en-us/tile/saime/materia/a/8690158-materialcalcenatref-s000614039	17,85m ² (Wände) 34 Stück 16,85m ² (Boden) 28 Stück
5		Fliesen 02. 8690186_Materia Calce Cannetta Ref 600x1200x12mm	https://tile.expert/en-us/tile/saime/materia/a/8690186-materialcalc-cann-ref-s000614058	10,50m ² 16 Stück
6		Fliesen 03. Variante 1. Azario Irix, 1200x600mm Variante 2. Marmorfliese Nature Mood Tundra Comfort, 600x1200mm, Stärke 9mm	https://www.azario.pl/collection?manufacturer_id=11&seria_id=1190&seria=azario-irix https://www.carrea.pl/produkty/nature-mood-tundra-comfort-60x120-9mm-plytka-imitujaca-marmur-31582?category_rel=001001002002	13,10m ² 22 Stück
7		Küchenoberfläche (Rückwand + Arbeitsplatte) Gemäß Design auswählen (siehe Visualisierungen) Kunststein / Kompakplatte (nach Wahl des Auftraggebers)		9,80m ²
8		Furniertes MDF		7,50m ²
9		Spiegel		5,67m ²
10		Trennprofil / Schattenfuge		6,00 lfm
11		Rohoberfläche		2,60m ²

Hinweise:
 1. Die Flächen der Ausbaumaterialien sind ohne Zuschlag angegeben.
 2. Zusammen mit den Plänen der Wandabwicklungen der Räume zu betrachten.
 3. Bei Fragen oder Unklarheiten ist unverzüglich ESM Technologie zu kontaktieren. Kontakttelefon: +41795760405.

And.	Menge	Bl.	Dok.-Nr.	Unterschr.	Datum	Konzeptionelles Designprojekt eines Gebäudes, gelegen an der Adresse: Schweiz, Kreuzweg, Parzelle 128, 3238 Gals	Phase	Bl.	Anz. Bl.
							PRO	20	26
Erstellt	ESM Technologie GmbH				02.26	Plan der Wandoberflächen des 2. Obergeschosses	ESM Technologie GmbH		
Geprüft	ESM Technologie GmbH				02.26				

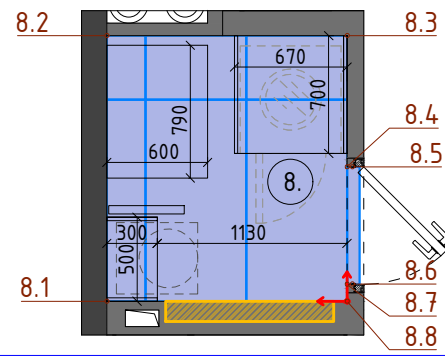
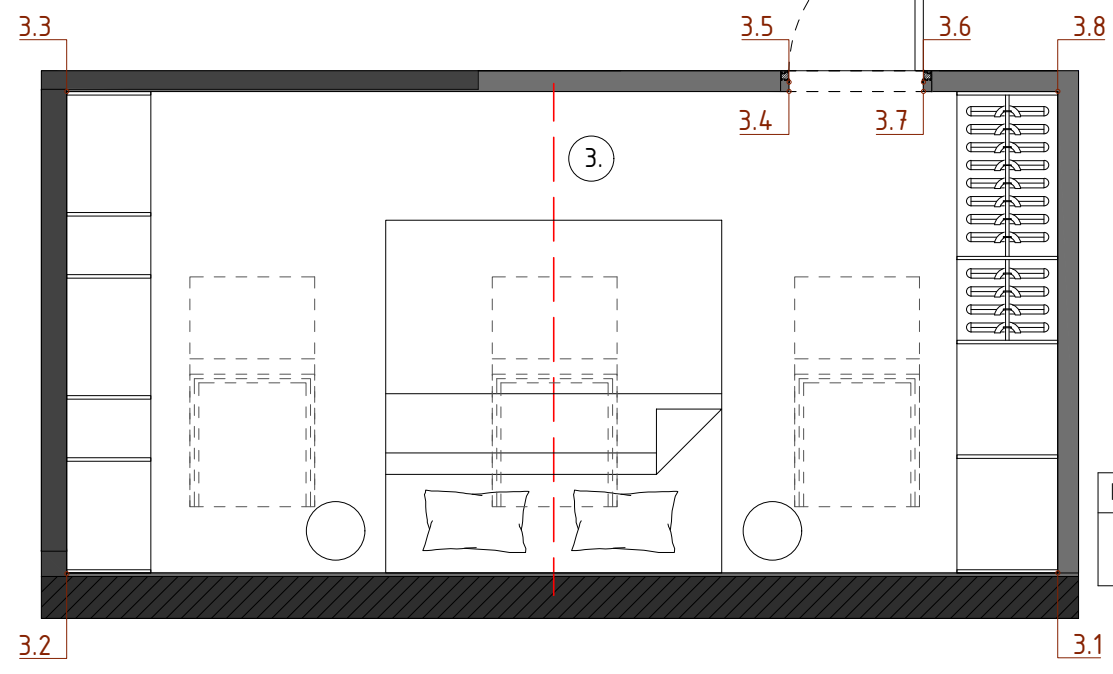
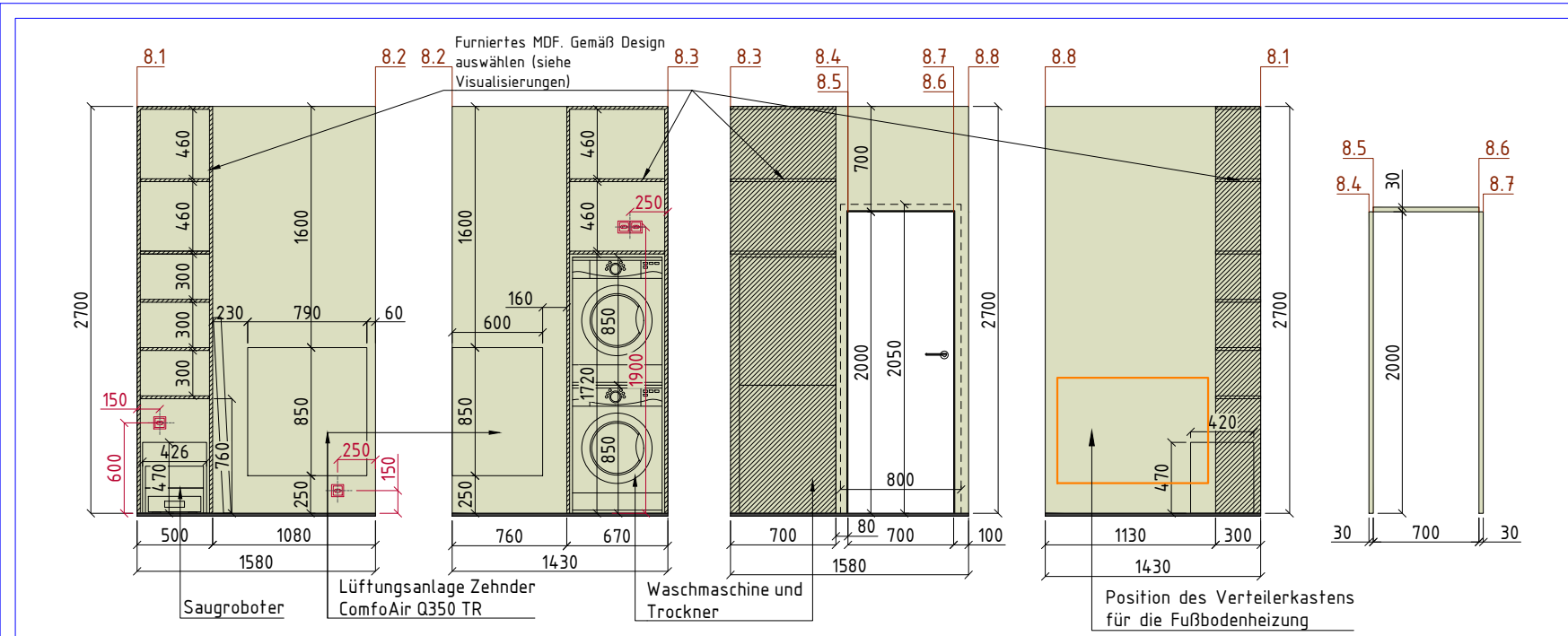
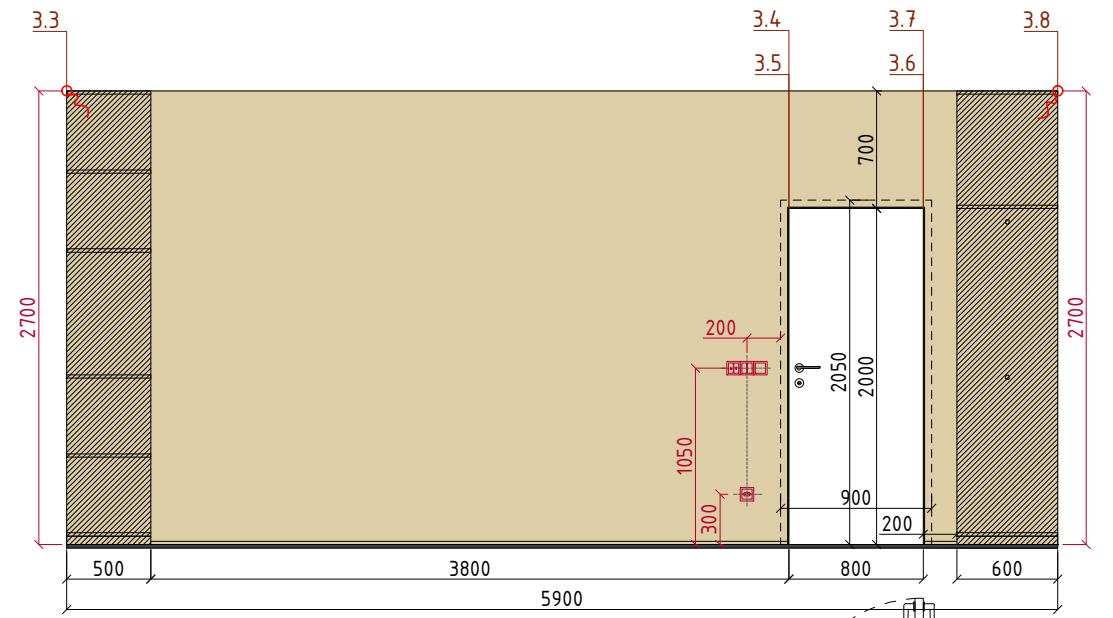
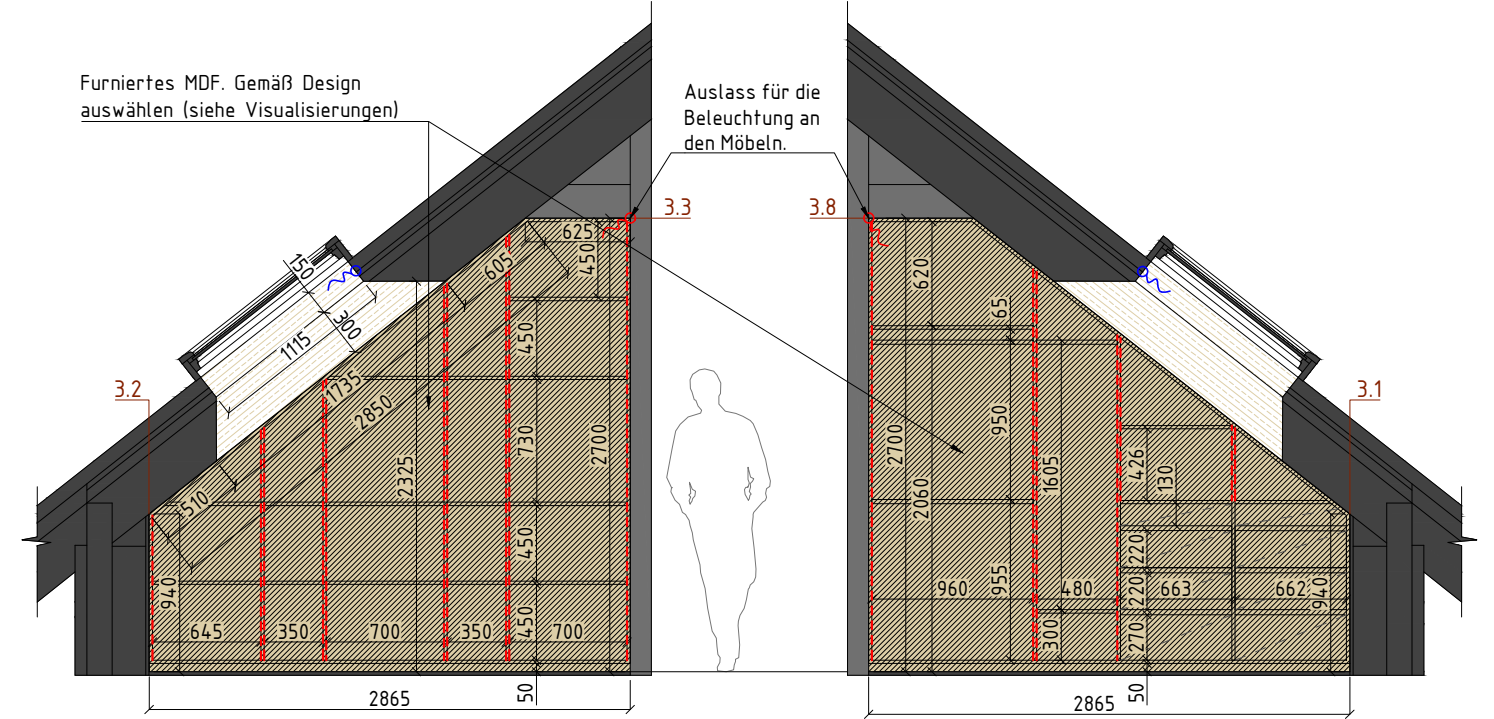
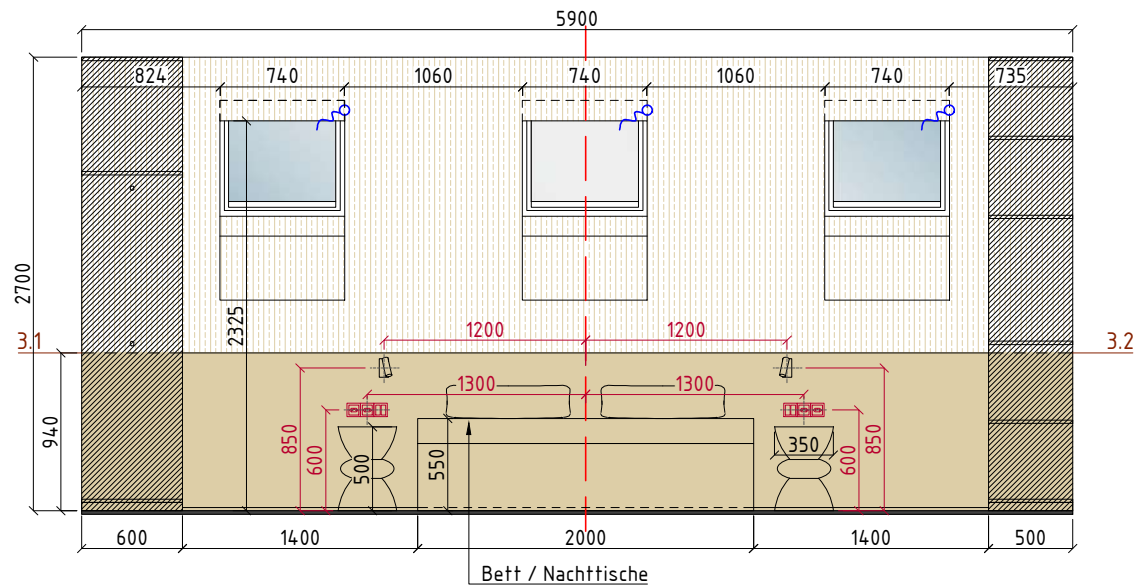


Nº	Bezeichnung	Beschreibung der Bezeichnung	Link	Menge
1		Farbe 01. FL8001 Flügger White	https://www.flugger.pl/kolory/paleta-kolorow/flugger-white-fl8001/cp-057361/	28,00m ²
2		Farbe 02. NCS S 9000-N	https://ncscolor.com/en-eu/products/s-9000-n	5,95m ²
9		Spiegel		2,67m ²

Hinweise:

1. Die Flächen der Ausbaumaterialien sind ohne Zuschlag angegeben.
 2. Zusammen mit den Visualisierungen zu betrachten.
 3. Bei Fragen oder Unklarheiten ist unverzüglich ESM Technologie zu kontaktieren.
- Kontakttelefon: +41795760405.

And.	Menge	Bl.	Dok.-Nr.	Unterschr.	Datum	Konzeptionelles Designprojekt eines Gebäudes, gelegen an der Adresse: Schweiz, Kreuzweg, Parzelle 128, 3238 Gals	Phase	Bl.	Anz. Bl.
							PRO	21	26
Erstellt	ESM Technologie GmbH				02.26	Wandabwicklungen der Räume des 2. Obergeschosses Nr. 1. Eingang und Nr. 2. Flur	ESM Technologie GmbH		
Geprüft	ESM Technologie GmbH				02.26				

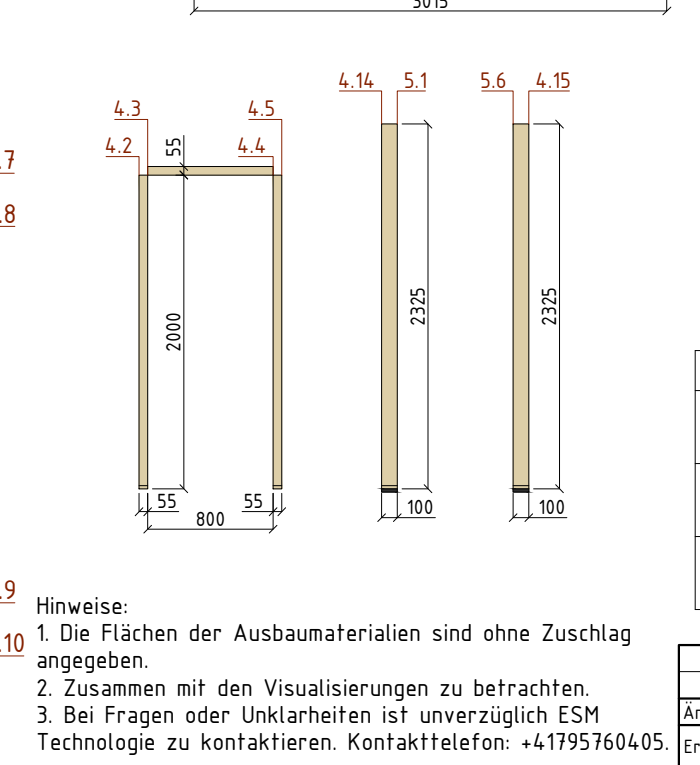
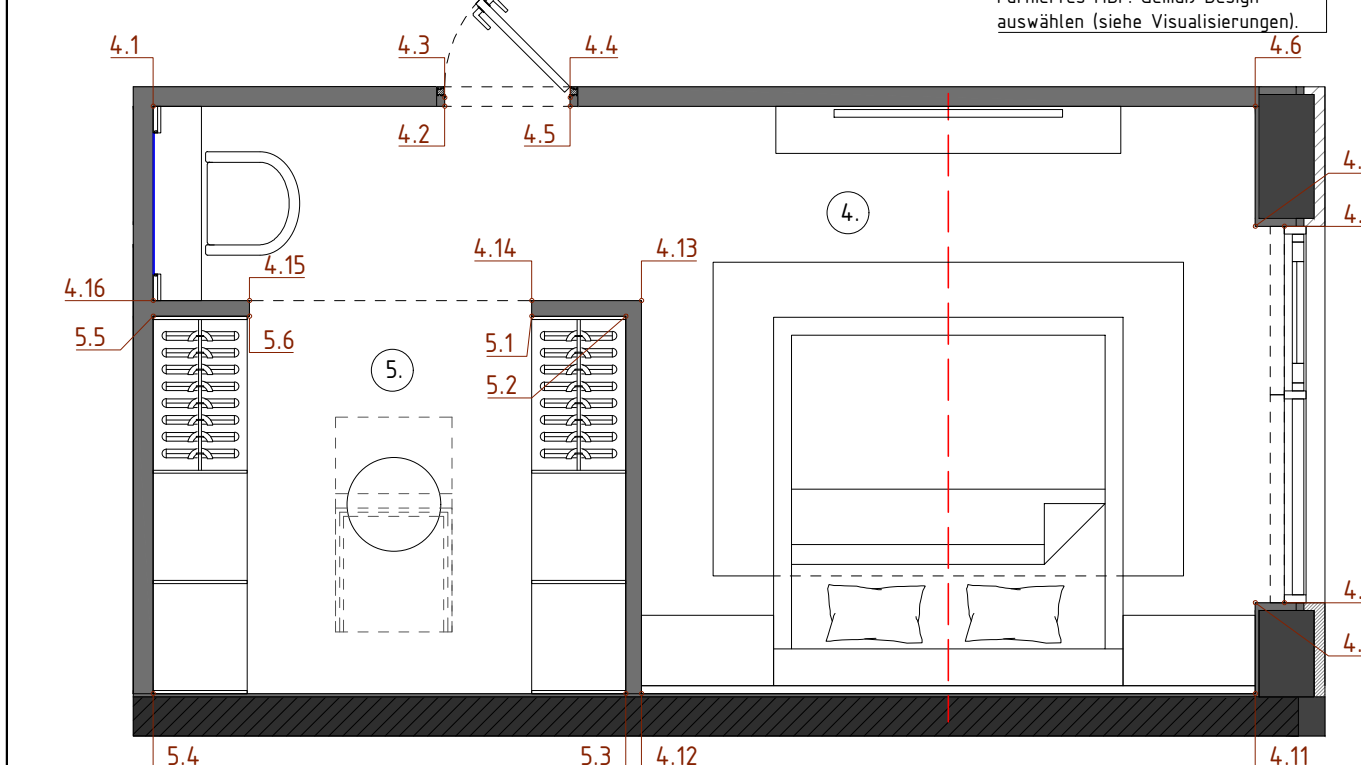
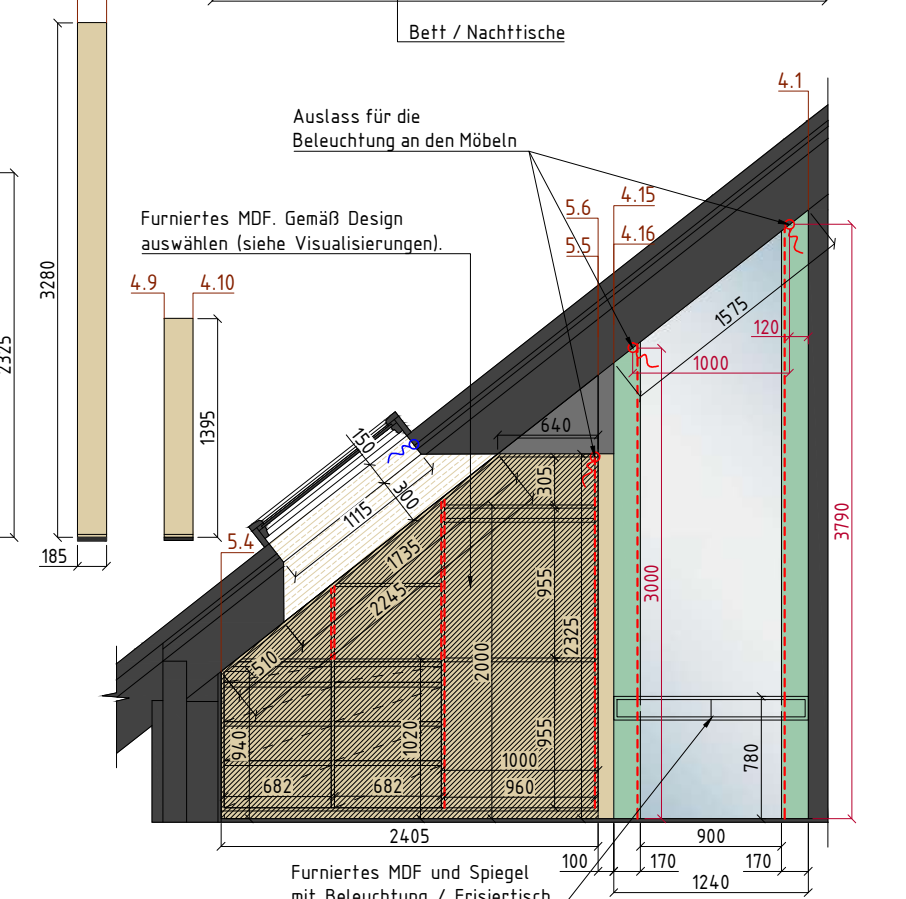
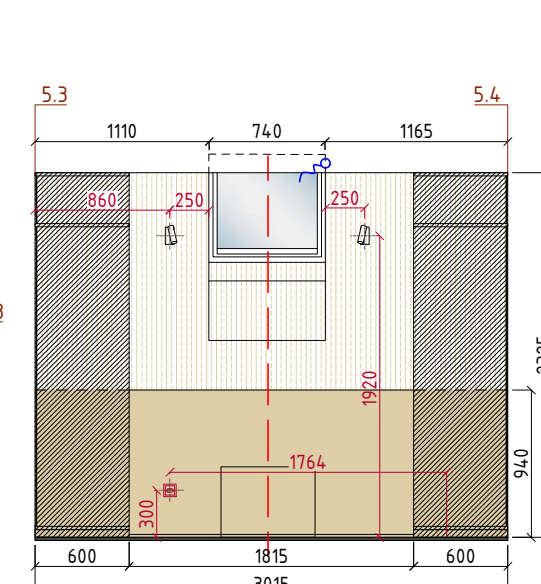
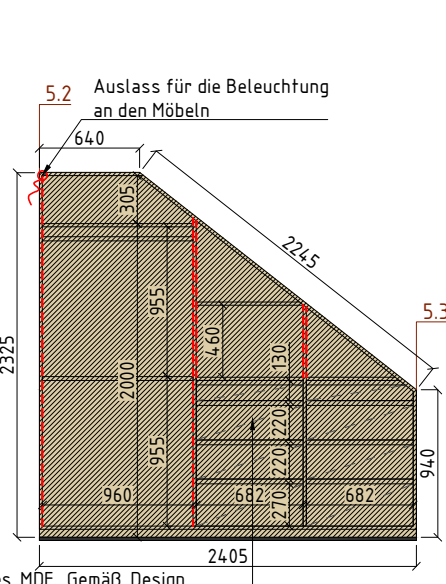
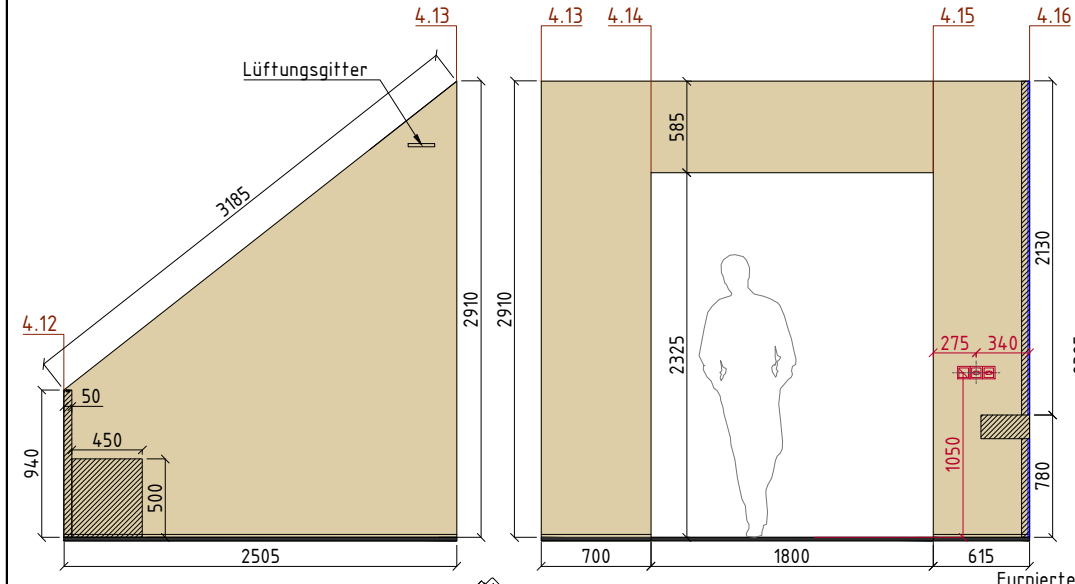
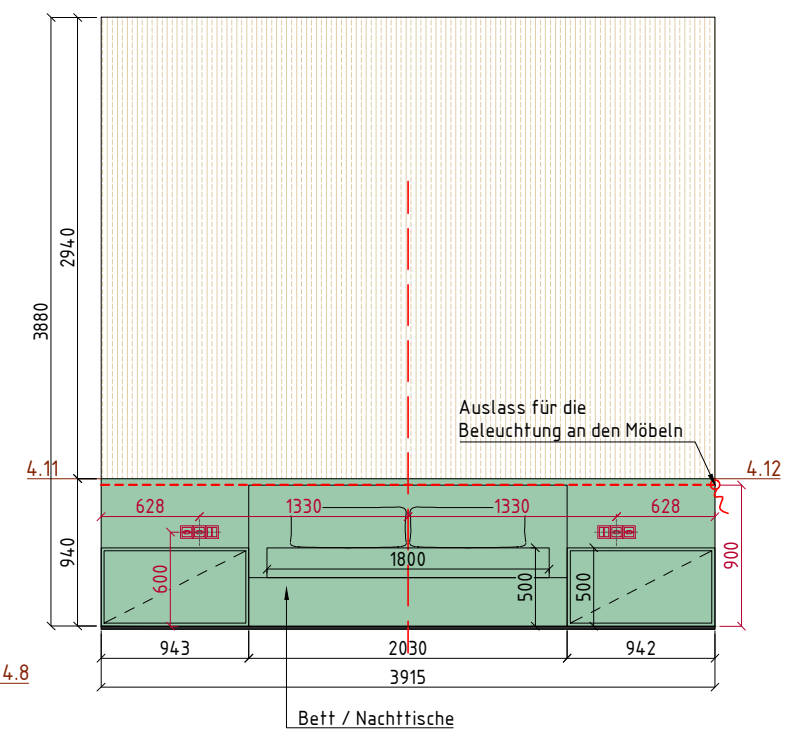
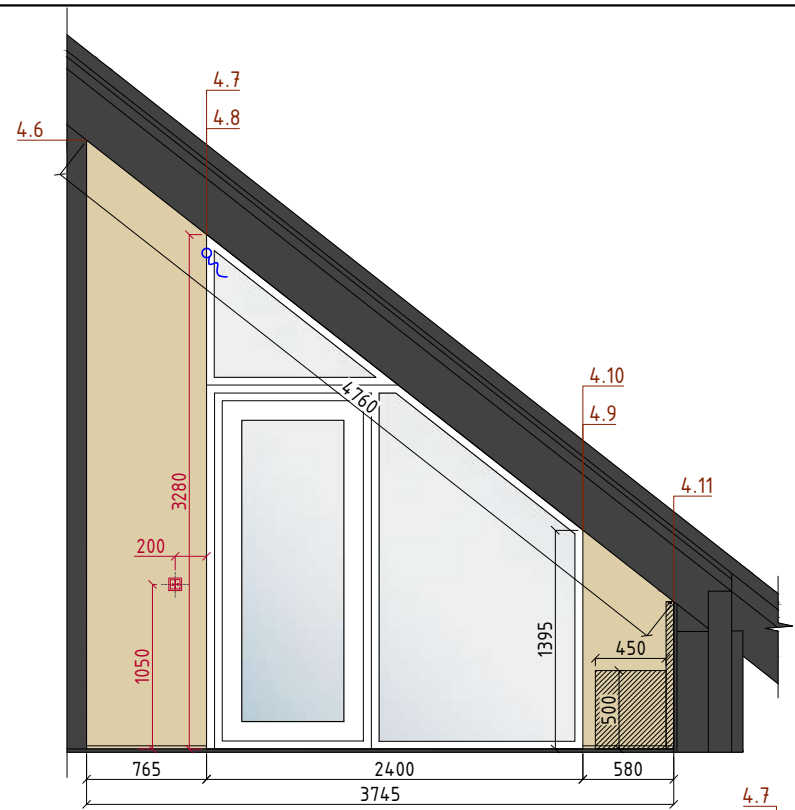
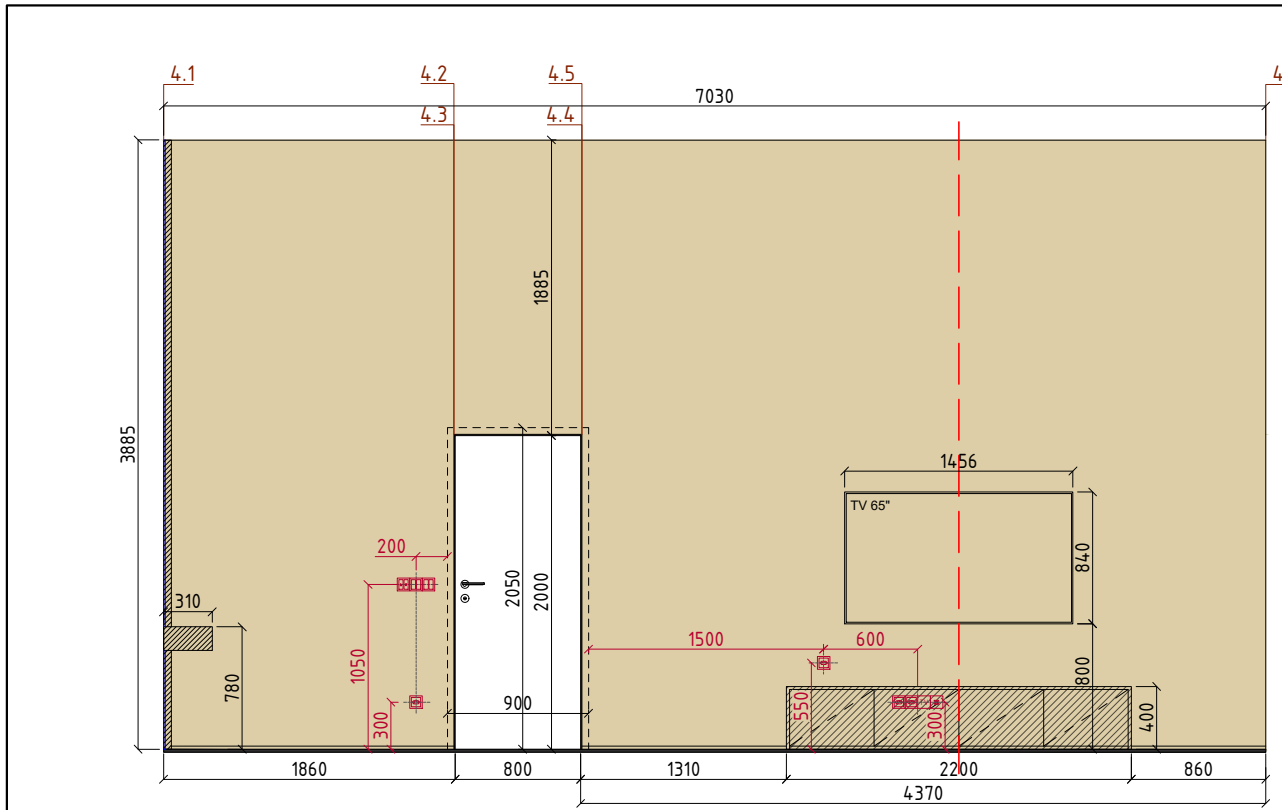


Nº	Bezeichnung	Beschreibung der Bezeichnung	Link	Menge
1		Farbe 01. FL8001 Flügger White	https://www.flugger.pl/kolory/paleta-kolorow/flugger-white-fl8001/cp-057361/	11,15m ²
		Fliesen 05.		
		Variante 1. Azario Noa Light Gres Mat Artech Rekt, 600x1200x8mm	https://www.azario.pl/collection?manufacturer_id=11&serie_id=1376&serie=azario-noa	2,30m ² (Boden) 4 Stück
		Variante 2. Azario Alma Bianco Sugar Rekt, 600x1200x9mm	https://www.azario.pl/plytki-universalne/1354-azario-agma-bianco-sugar-rekt.html	
		Variante 3. Azario Lizard Pearl Sugar Lappato, 600x1200x9mm	https://www.azario.pl/plytki-universalne/979-azario-lizard-pearl-sugar-lappato.html	




Nº	Bezeichnung	Beschreibung der Bezeichnung	Link	Menge
3		Farbe 03. 3362 Flügger	https://www.flugger.pl/kolory/paleta-kolorow/3362/cp-010183/	31,40m ² (Wände) 20,48m ² (Decke)

Hinweise:
 1. Die Flächen der Ausbaumaterialien sind ohne Zuschlag angegeben.
 2. Zusammen mit den Visualisierungen zu betrachten.
 3. Bei Fragen oder Unklarheiten ist unverzüglich ESM Technologie zu kontaktieren.
 Kontakttelefon: +41795760405.

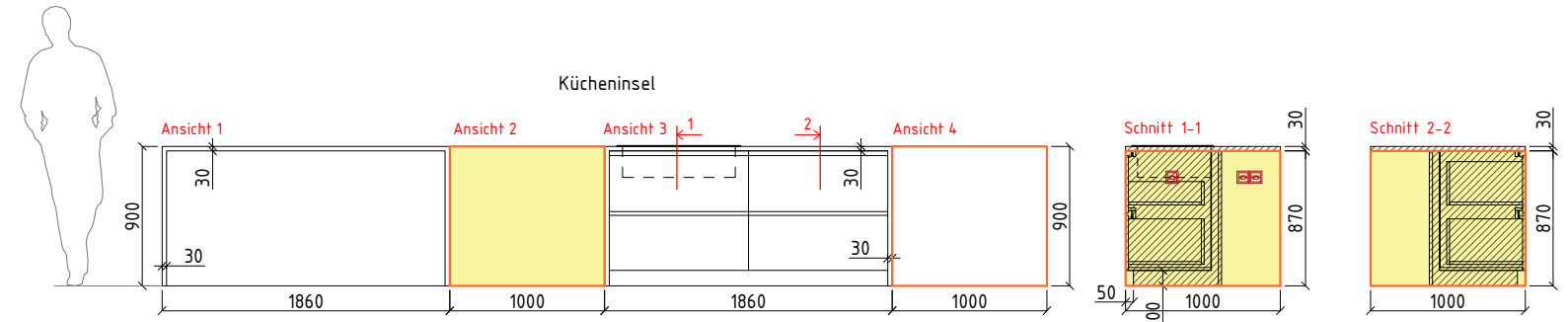
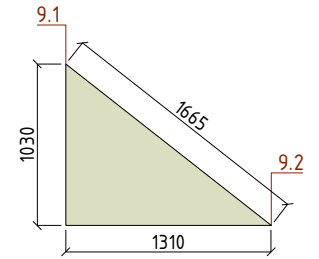
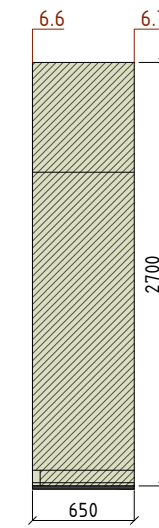
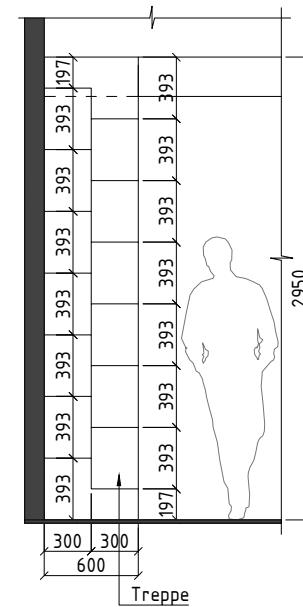
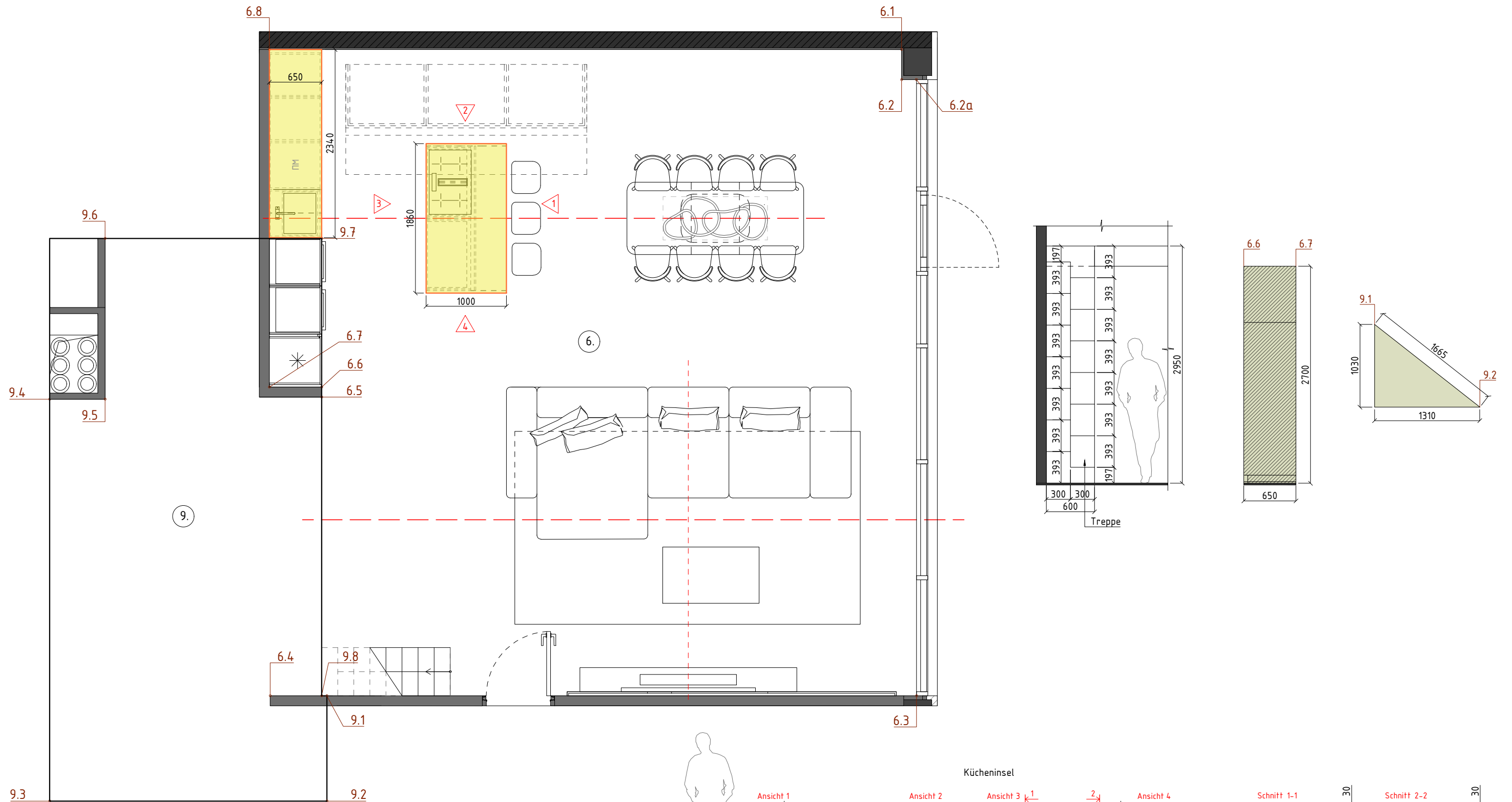
And.	Menge	Bl.	Dok.-Nr.	Unterschr.	Datum	Konzeptionelles Designprojekt eines Gebäudes, gelegen an der Adresse:	Phase	Bl.	Anz. Bl.
						Schweiz, Kreuzweg, Parzelle 128, 3238 Gals	PRO	22	26
Erstellt	ESM Technologie GmbH				02.26	Wandabwicklungen der Räume des 2. Obergeschosses Nr. 3. Schlafzimmer 1 und Nr. 8. Waschküche	ESM Technologie GmbH		
Geprüft	ESM Technologie GmbH				02.26				







Hinweise:
 1. Die Flächen der Ausbaumaterialien sind ohne Zuschlag angegeben.
 2. Zusammen mit den Visualisierungen zu betrachten.
 3. Bei Fragen oder Unklarheiten ist unverzüglich ESM Technologie zu kontaktieren. Kontakttelefon: +41795760405.

Nr	Bezeichnung	Beschreibung der Bezeichnung	Link	Menge
3	 Decke	Farbe 03. 3362 Flügger	https://www.flugger.pl/kolory/paleta-kolorow/3362/cp-010183/	52,00m ² (Wandel) 33,46m ² (Decke)
8		Furniertes MDF		5,00m ²
9		Spiegel		3,00m ²

And.	Menge	Bl.	Dok.-Nr.	Unterschr.	Datum	Konzeptionelles Designprojekt eines Gebäudes, gelegen an der Adresse:	Phase	Bl.	Anz. Bl.
						Schweiz, Kreuzweg, Parzelle 128, 3238 Gals	PRO	23	26
Erstellt	ESM Technologie GmbH				02.26	Wandabwicklungen der Räume des 2. Obergeschosses Nr. 4. Schlafzimmer 2 und Nr. 5. Ankleidezimmer	ESM Technologie GmbH		
Geprüft	ESM Technologie GmbH				02.26				

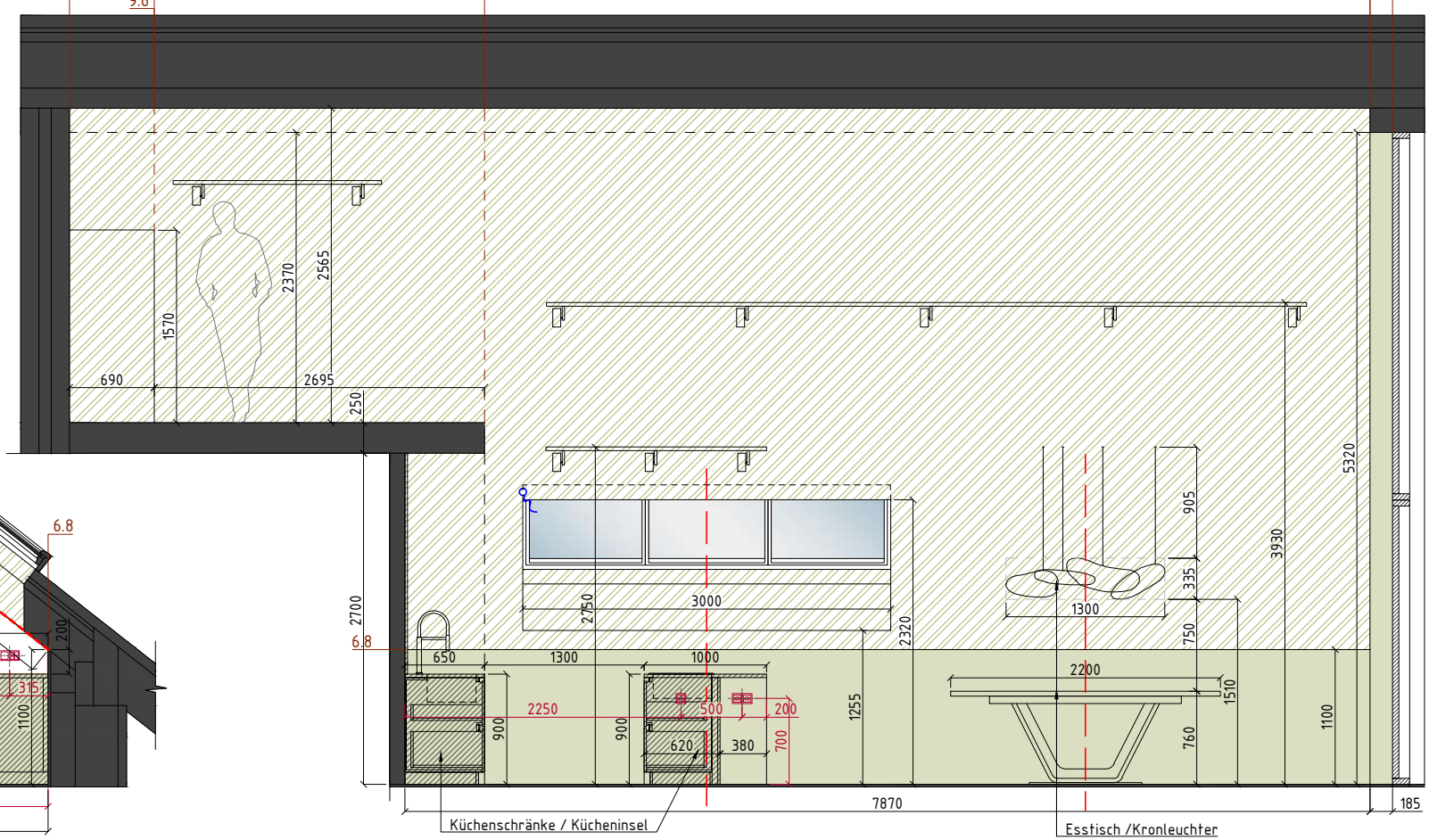
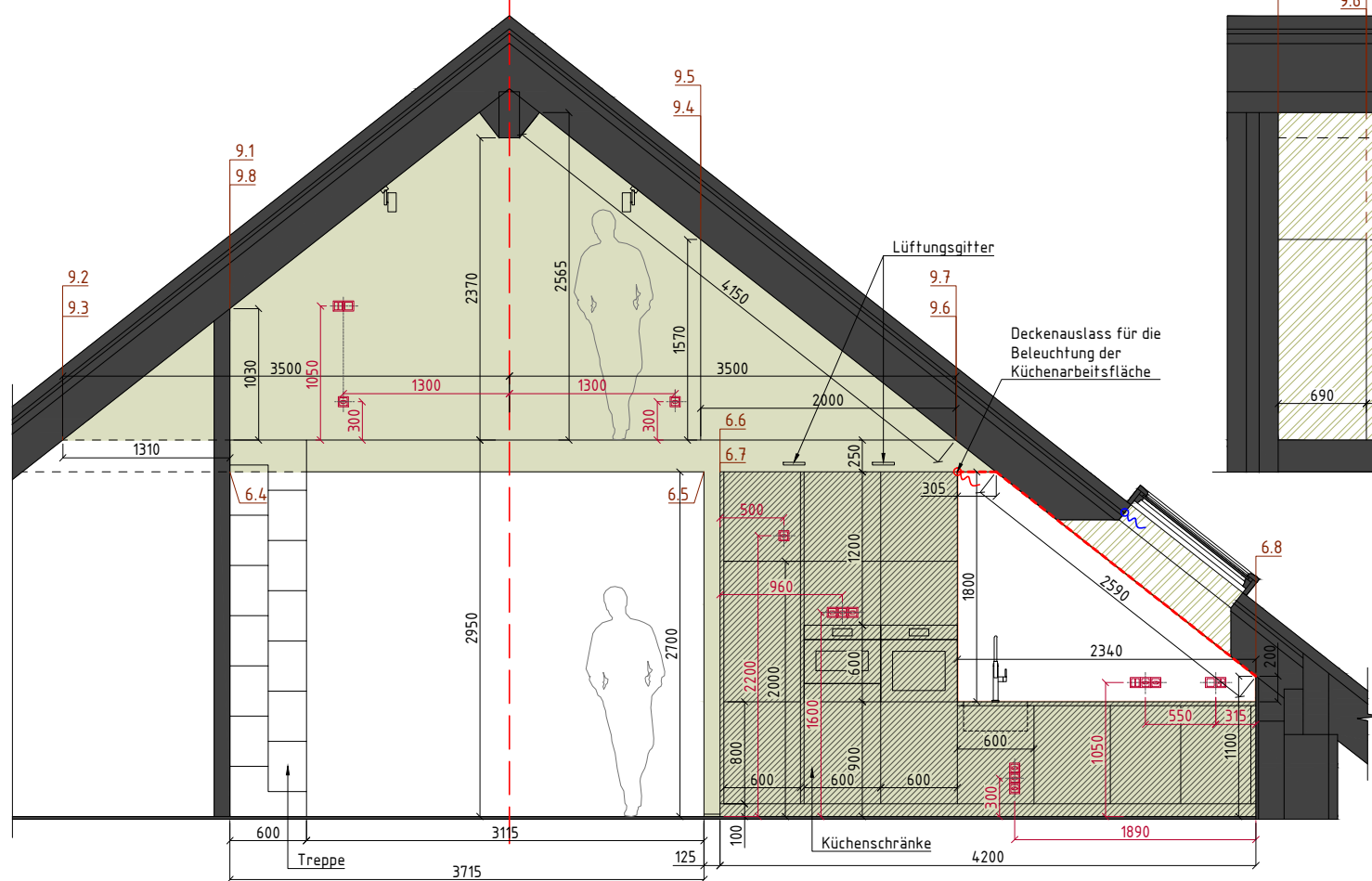
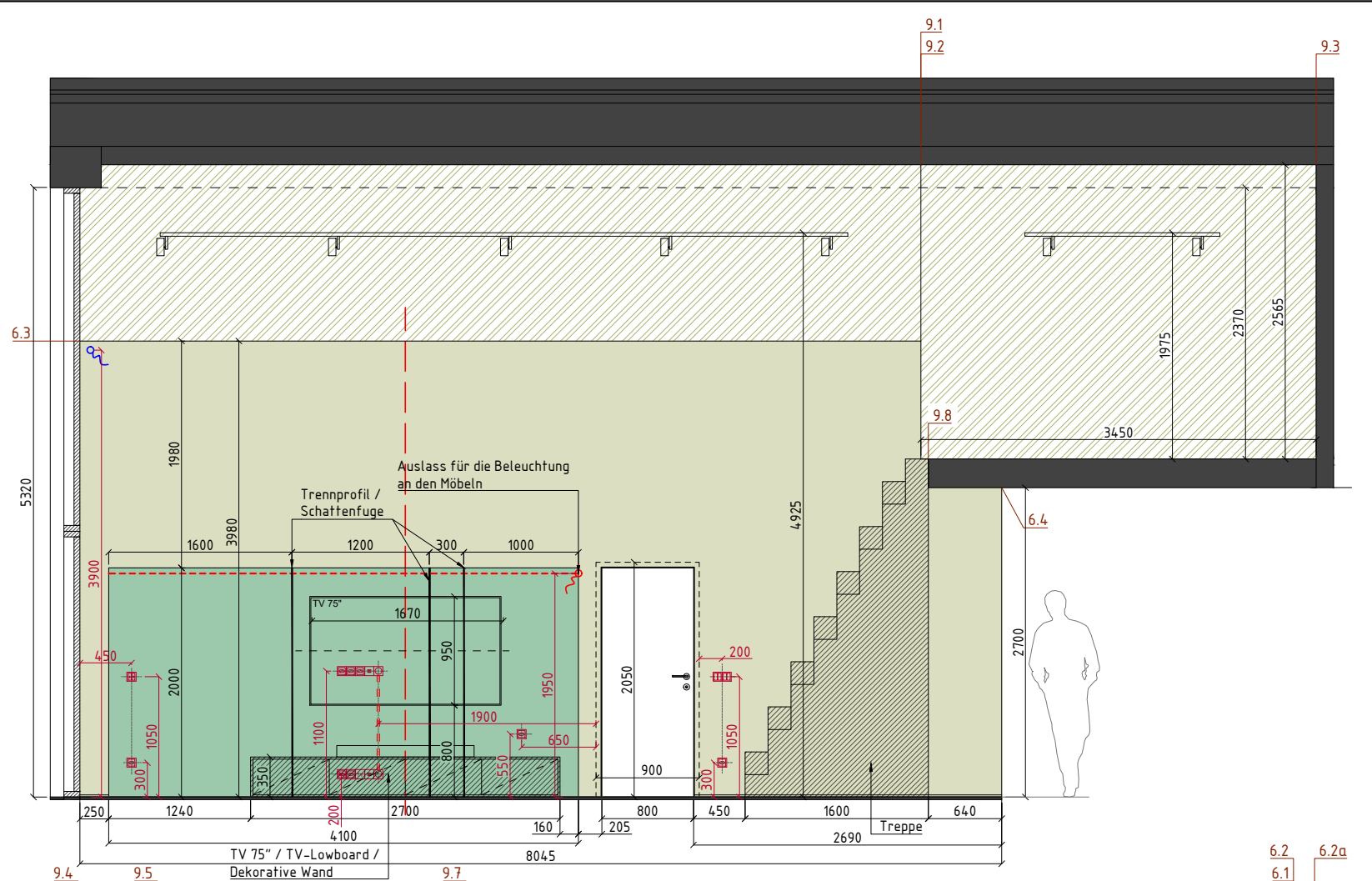
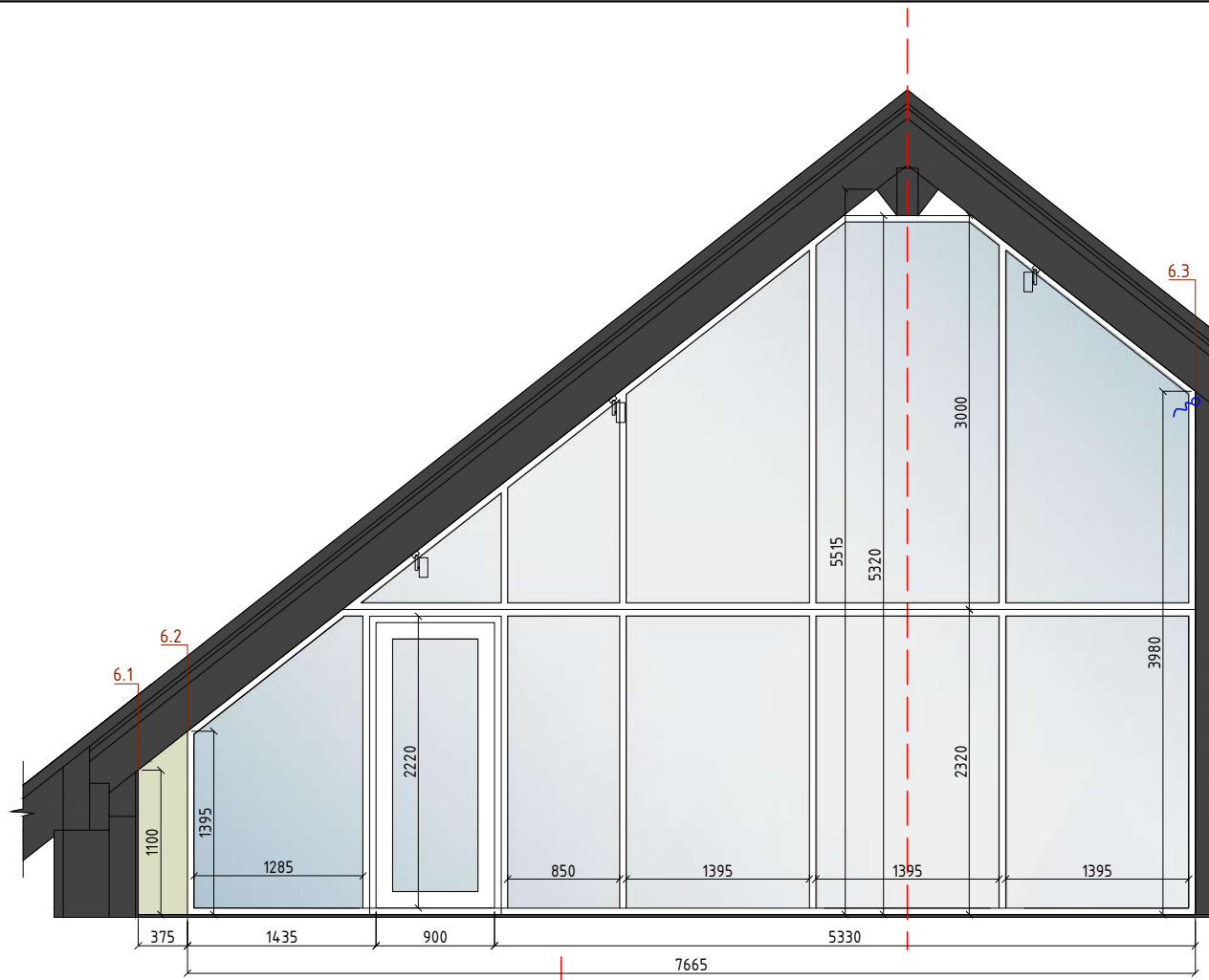


Nº	Bezeichnung	Beschreibung der Bezeichnung	Link	Menge
1	 Decke	Farbe 01. FL8001 Flügger White	https://www.flugger.pl/kolory/paleta-kolorow/flugger-white-fl8001/cp-057361/	60,00m ² (Wände) 106,16m ² (Decke)
7		Küchenoberfläche (Rückwand + Arbeitsplatte) Gemäß Design auswählen (siehe Visualisierungen) Kunststein / Kompaktplatte (nach Wahl des Auftraggebers)		9,80m ²
8		Furniertes MDF		7,50m ²
10		Trennprofil / Schattenfuge		6,00 lfm

Hinweise:
 1. Die Flächen der Ausbaumaterialien sind ohne Zuschlag angegeben.
 2. Zusammen mit den Visualisierungen zu betrachten.
 3. Bei Fragen oder Unklarheiten ist unverzüglich ESM Technologie zu kontaktieren. Kontakttelefon: +41795760405.

And.	Menge	Bl.	Dok.-Nr.	Unterschr.	Datum	Konzeptionelles Designprojekt eines Gebäudes, gelegen an der Adresse: Schweiz, Kreuzweg, Parzelle 128, 3238 Gals	Phase	Bl.	Anz. Bl.
Erstellt	ESM Technologie GmbH				02.26	Raumplan des 2. Obergeschosses Nr. 6. Küche-Wohnzimmer und Nr. 9.	PRO	24	26
Geprüft	ESM Technologie GmbH				02.26	Zwischengeschoss (Mezzanin)	ESM Technologie GmbH		





And.	Menge	Bl.	Dok.-Nr.	Unterschr.	Datum	Konzeptionelles Designprojekt eines Gebäudes, gelegen an der Adresse: Schweiz, Kreuzweg, Parzelle 128, 3238 Gals	Phase	Bl.	Anz. Bl.
							PRO	25	26
Erstellt			ESM Technologie GmbH		02.26	Wandabwicklungen der Räume des 2. Obergeschosses Nr. 6. Küche-Wohnzimmer und Nr. 9. Zwischengeschoss (Mezzanin)	ESM Technologie GmbH		
Geprüft			ESM Technologie GmbH		02.26				











































