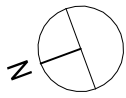





PLANS

Bâtiment : **A2.HANSA**
Parcelle : **4563**
Appartement C6.A2.3.19 - Lot 19
PLAN ATTIQUE - Echelle 1/100



Revêtements de sol :

-  Grès cérame 1 cm
-  Parquet
-  Grès cérame 2 cm



MATRE DE L'OUVRAGE :



ARCHITECTE :
ARCHITRAM
architecture et urbanisme

L'HABITAT DE LA PRILLAZ SA
Commune d'Estavayer-le-lac
développement du secteur de la "Prillaz 1"
LES PORTES DU LAC

Plan de base du 11.02.2026

Signature :

