
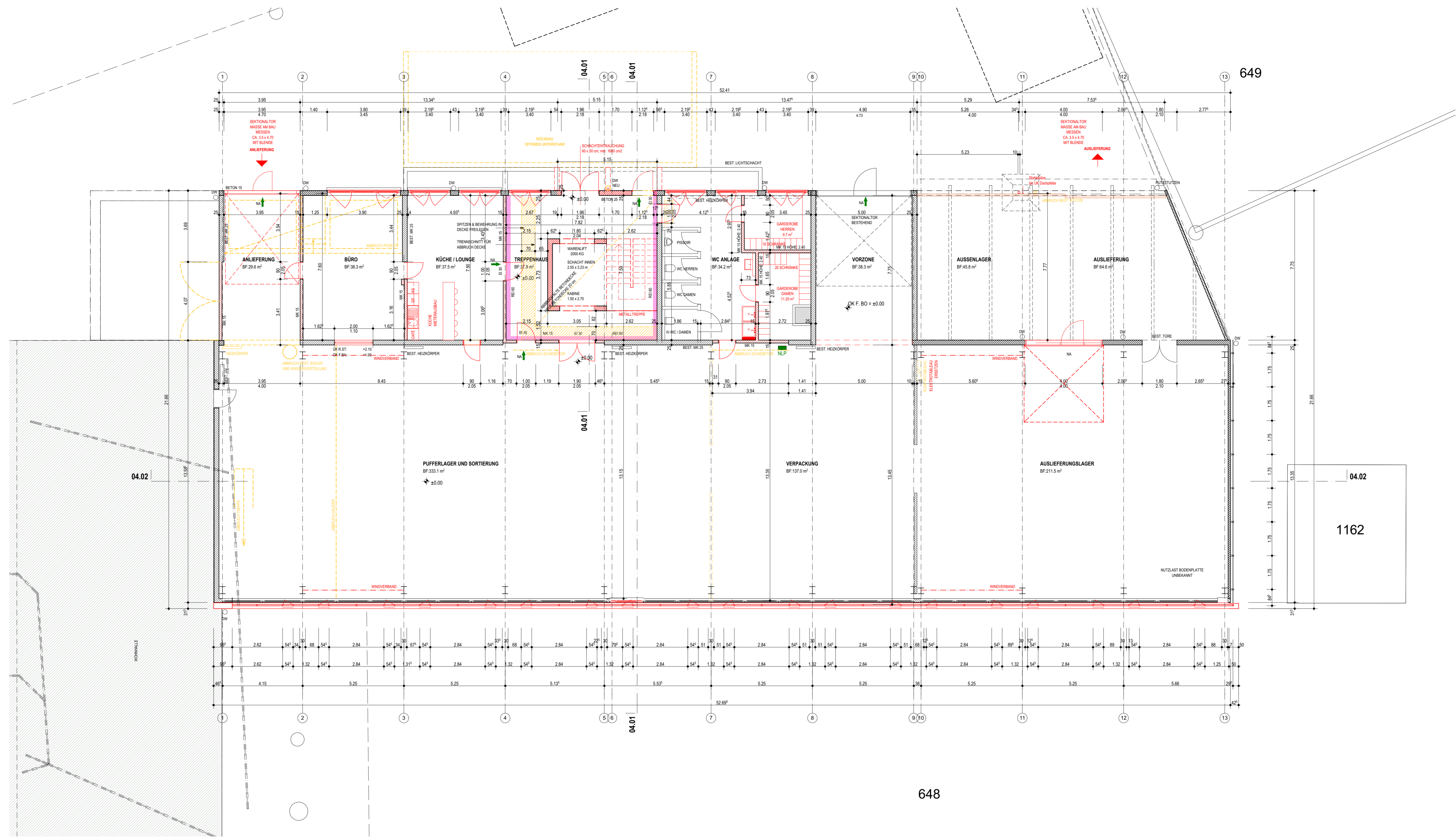


Plan-Nr. 1210.03 Espace Real Estate AG Fassadensanierung Industriegebäude

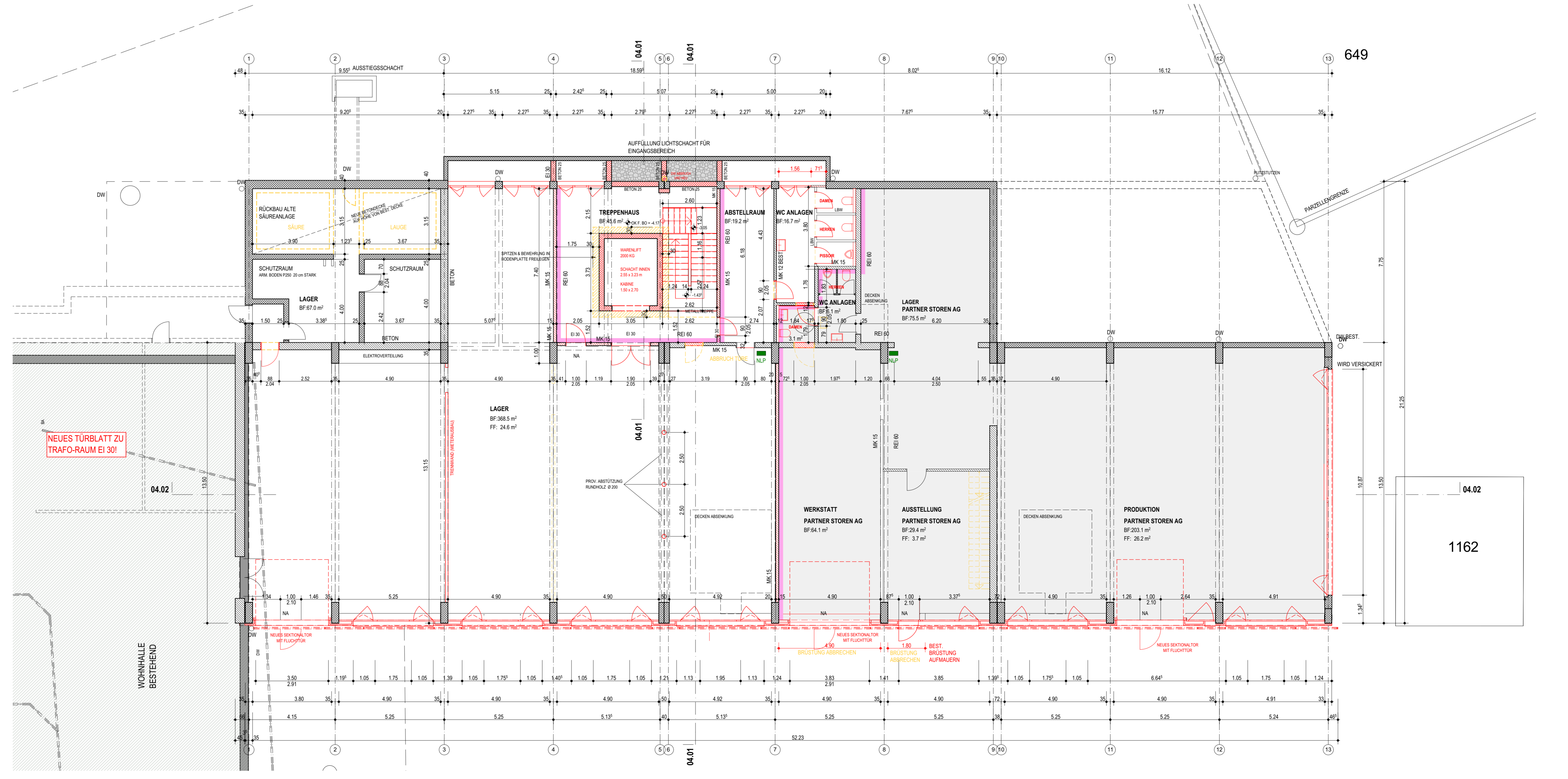
ÄNDERUNGEN	BAUHERRSCHAFT	PROJEKT
BO Boden WL Wand DE Decke brg. Boden roh Boden RH Raumhöhe BF Bodenfläche im Licht OK Oberkante UK Unterkante AK Aussekkante MB Mauerwerk Brüstung MK Mauerwerk Korbkassett UK R.DE Unterkante roh Decke UK R.ST Unterkante roh Sturz OK F.BA Oberkante fertig Balken OK F.SW Oberkante fertig Schwelle OK R.BB Oberkante roh Brüstung OK R.BB Oberkante roh Brüstung OK R.BD Oberkante roh Boden RAF Rufflächenlinie Typ K Kurbelachse M Mäxer MFS Metallfensterbank KFS Kunststofffensterbank	Espace Real Estate AG Zuchwilstrasse 43 4051 Sutzwil	Fassadensanierung Industriegebäude Strahlstrasse 8 5145 Sutzwil
GRUNDRISSE	REVISION	
Mst. 1:100 Datum: 31.01.2014 gezeichnet: MR Planung: 10590	REV.-DATUM REVISION 22.07.2014 JM Div. Anpassungen peribis Ingenieur und Fassadenplaner 18.08.2014 JM Zusätzliche WC-Anlage LG 19.08.2014 JM Bewegung siehe Türkonstruktion 25.08.2014 JM Fensteröffnung zwischen Büro- und Lager EG 14.10.2016 JM Revisionen	
ANMERKUNGEN		
Die Türkonstruktionen sind in den Rautenfeldern als OK fertig höherem Boden respektive OK fertig Schwelle bis UK roh Sturz. In den Auslassfeldern verstehen sich die Türkonstruktionen als OK fertig höherem Boden respektive OK fertig Schwelle bis UK fertig Türsturz. Die neuen Fensterkonstruktionen verstehen sich als OK mit Brüstung respektive OK roh Boden bis UK roh Sturz respektive UK roh Decke. Die bürgerlichen Fensterkonstruktionen verstehen sich als OK. Metallfensterbank/Fensterbänken respektive OK fertig Schwelle bis UK fertig Sturz. Die Masse der Rohbauarbeiten sind in Rot markiert. Die Masse der Ausbauten sind in Grün markiert. Alle Masse sind auf eigene Verantwortung zu prüfen. Abweichungen und Unstimmigkeiten sind sofort zu klären. Masse mit erhöhter Genauigkeit nach SIA 414 sind mit einem Rahmen gekennzeichnet. Nichttragende Zwischenwände und Trennwände sind nachfolgend auszuführen. Alle Anfertigungen der Einbauelemente und -wände sind mit Contour auszuführen.		



KANALISATION	WERKLEITUNGEN
Schmutzwasser (SW) Bestehend Schmutzwasser (SW) Neu Regenwasser (RW) Regenwasser Bestehend	Gemeindekanalisation Wasser Abwasser Gas Telefon TV



ERDGESCHOSS
MST. 1:100



UNTERGESCHOSS
MST. 1:100